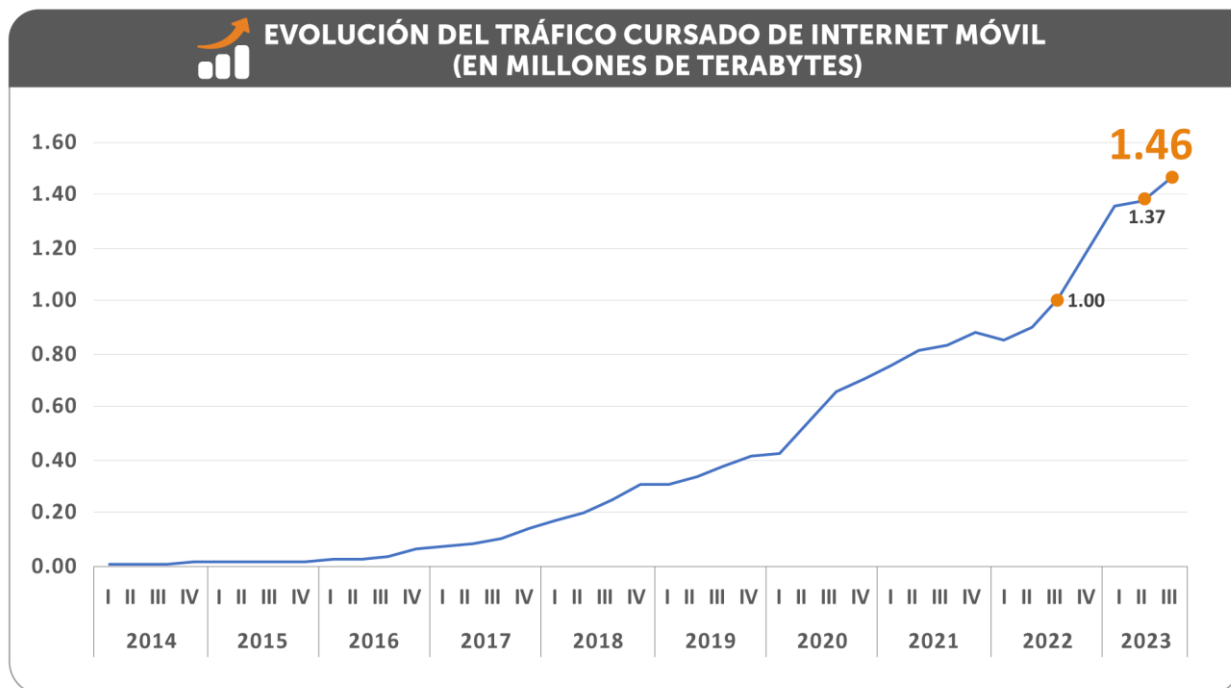




Internet móvil: el promedio mensual de tráfico de datos por teléfono móvil creció 38.6 % al tercer trimestre de 2023

En este periodo, el consumo mensual promedio de internet móvil por línea móvil alcanzó los 16.46 GB. En tanto el número de teléfonos móviles que accedió a internet móvil llegó a 30.36 millones. Mientras que el total de tráfico cursado de datos móviles desde teléfonos móviles llegó a 1.46 millones de TB durante el tercer trimestre de 2023.

La demanda por conectividad continúa en alza, lo que se evidencia en el acelerado avance del tráfico de datos móviles reportado desde teléfonos móviles. Así, durante el tercer trimestre de 2023, este alcanzó un nivel de 1.46 millones de terabytes (TB) lo que representa un incremento 46.2 %, respecto al mismo periodo del año anterior y de 6.6 % en comparación al segundo trimestre del presente año, informó el Organismo Supervisor de Inversión Privada en Telecomunicaciones (OSIPTEL).

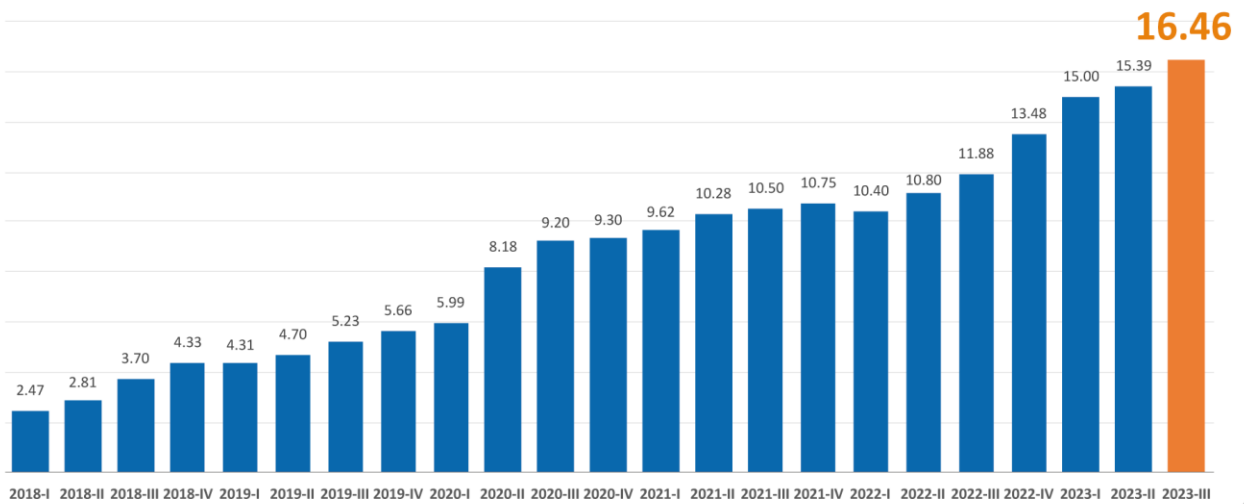


Fuente: PUNKU-OSIPTEL (fecha de corte: 21/11/2023)

De acuerdo con el portal informático [PUNKU](https://punku.osiptel.gob.pe/) (<https://punku.osiptel.gob.pe/>) del OSIPTEL, el tráfico mensual promedio de datos móviles cursado por teléfono móvil fue de 16.46 gigabytes (GB) en el tercer trimestre de 2023; es decir, 38.6 % más en comparación al mismo periodo del año anterior (11.88 GB) y 6.9 % más respecto al segundo trimestre de 2023 (15.39 GB).



TRÁFICO MENSUAL PROMEDIO DE DATOS MÓVILES CURSADO POR TELÉFONO MÓVIL (EN GB)



Fuente: PUNKU-OSIPEL (fecha de corte: 21/11/2023)

Si se considera el volumen promedio trimestral de tráfico de datos móviles cursado por teléfono móvil, durante el tercer trimestre se calculó en 49.38 GB, 38.6 % más en comparación al tráfico cursado desde un equipo celular en el mismo período del año anterior (35.63 GB) y 6.9% más respecto al segundo trimestre de 2023 (46.18 GB).

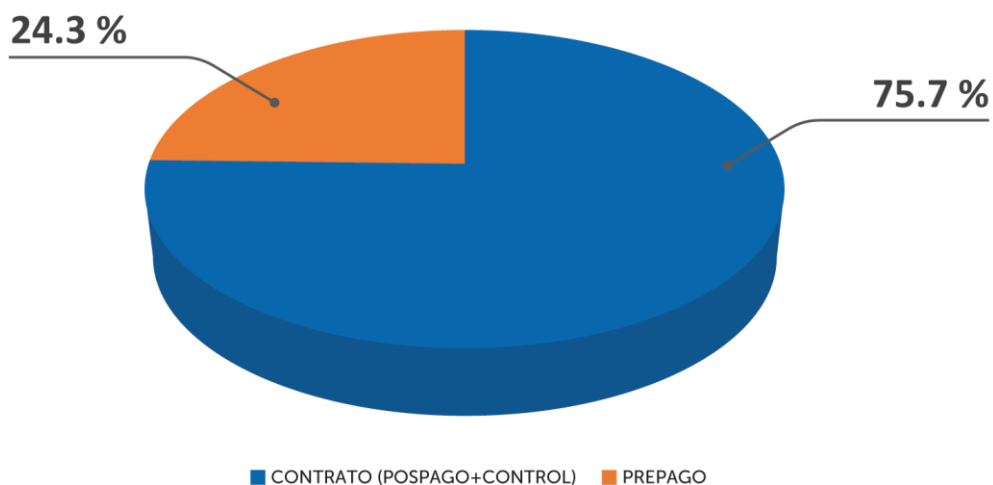
MAYOR CANTIDAD DE DATOS SE CURSÓ EN TELÉFONOS MÓVILES POSPAGO Y CONTROL

Durante el tercer trimestre de 2023, el tráfico de datos móviles cursado en teléfonos móviles con servicio de la modalidad contrato (que considera líneas postpago y control) registró un crecimiento de 43.9 %, en comparación al mismo periodo del 2022, al totalizar 1.11 millones de TB. En tanto, en la modalidad prepago, el tráfico de datos móviles creció a 0.36 millones de TB (+53.7 %).

Así, en el periodo analizado, el 75.7 % del tráfico cursado de datos móviles se registró en teléfonos móviles bajo la modalidad contrato, mientras que el segmento prepago acumuló el 24.3 %.



TELÉFONOS MÓVILES QUE ACCEDIERON A INTERNET MÓVIL (PARTICIPACIÓN A NIVEL DE TRÁFICO, POR MODALIDAD DE CONTRATACIÓN, 2023 III)

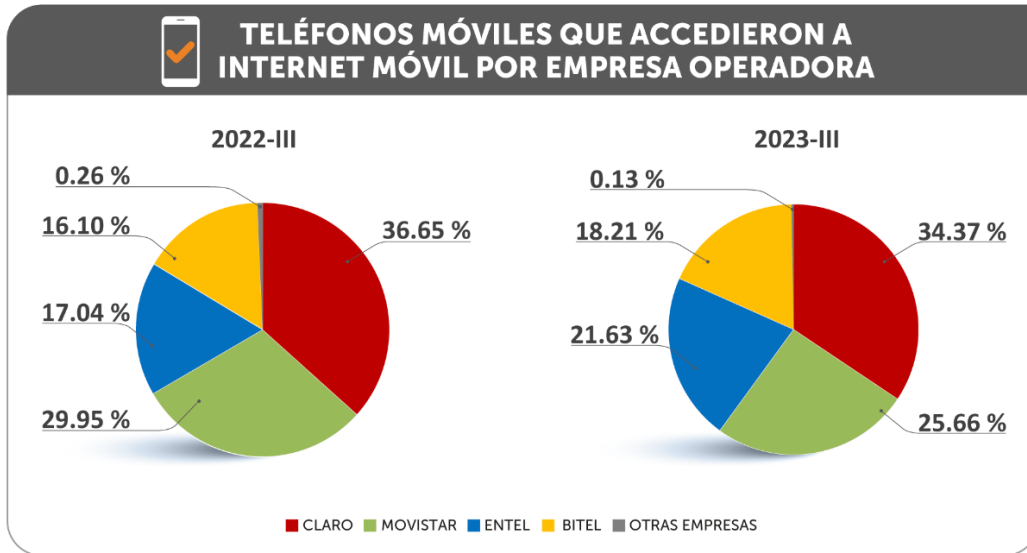


Fuente: PUNKU-OSIPEL (fecha de corte: 21/11/2023)

CANTIDAD DE TELÉFONOS MÓVILES QUE ACCEDEN A INTERNET MÓVIL CRECIÓ 5.5 %

Entre setiembre de 2022 y setiembre de 2023, el número de teléfonos móviles que accedieron a internet móvil reportó un avance de 5.5 %, llegando a 30.36 millones de teléfonos móviles en este último periodo.

Según el análisis de la Dirección de Políticas Regulatorias y Competencia (DPRC) del OSIPTEL, a setiembre de 2023, Claro es la empresa que registra la mayor participación de mercado (34.37 %) en términos de teléfonos móviles que accedieron a internet móvil, seguido de Movistar con el 25.66 %, Entel (21.63 %), Bitel (18.21 %), y otras empresas (0.13 %).

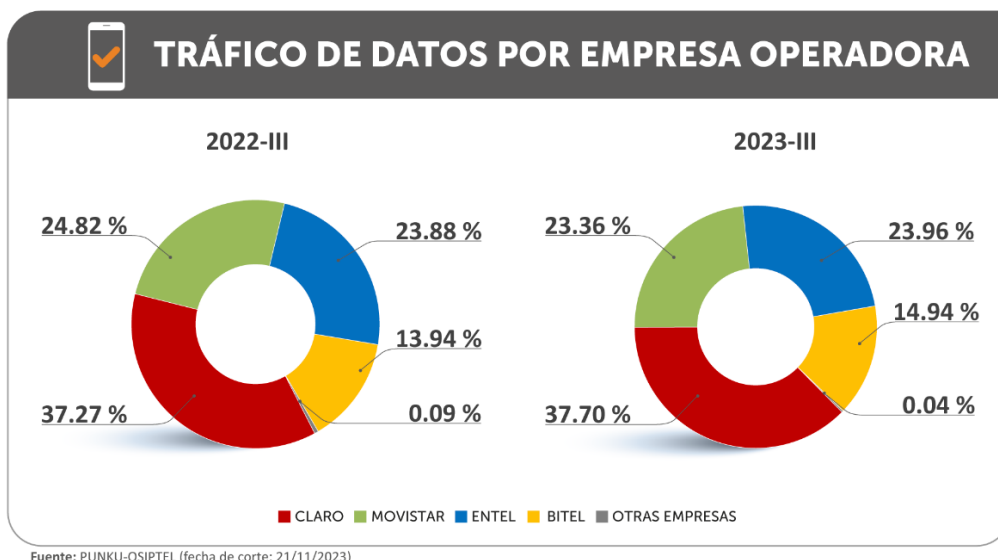


En comparación a setiembre de 2022, Claro y Movistar vieron reducida su participación de mercado en términos del número de teléfonos móviles que accedieron a internet móvil (-2.27 y -4.28 puntos porcentuales, respectivamente). Esto ha sido capitalizado por Entel y Bitel, pues se debe resaltar el crecimiento de sus participaciones respecto a setiembre de 2022 (incremento de 4.59 y 2.10 puntos porcentuales, respectivamente).

CLARO LIDERA LA PARTICIPACIÓN DE TRÁFICO DE DATOS MÓVILES

En el tercer trimestre de 2023, las empresas Bitel, Claro y Entel vieron incrementada su participación en el tráfico de datos móviles cursado desde teléfonos móviles, en 1.00, 0.43, 0.09 puntos porcentuales, respectivamente, con relación al mismo periodo del año anterior. Mientras que Movistar redujo su participación en 1.46 puntos porcentuales.

Con ello, Claro mantiene el liderazgo en participación de mercado, en términos del tráfico de datos de internet móvil al tercer trimestre de 2023 con 37.70 %, le sigue Entel (23.96 %), Movistar (23.36 %) y Bitel (14.94 %).



La información del presente reporte corresponde al análisis elaborado por la Dirección de Políticas Regulatorias y Competencia (DPRC) del ente regulador, en base a la información reportada por las empresas operadoras en el marco de la Norma de Requerimientos de Información Periódica (NRIP).

Para revisar y obtener más datos, accede a [PUNKU](#), el portal a la información de las telecomunicaciones.