

BALANCE SECTORIAL

Telecomunicaciones: Importante soporte del crecimiento económico nacional

03 de agosto de 2018



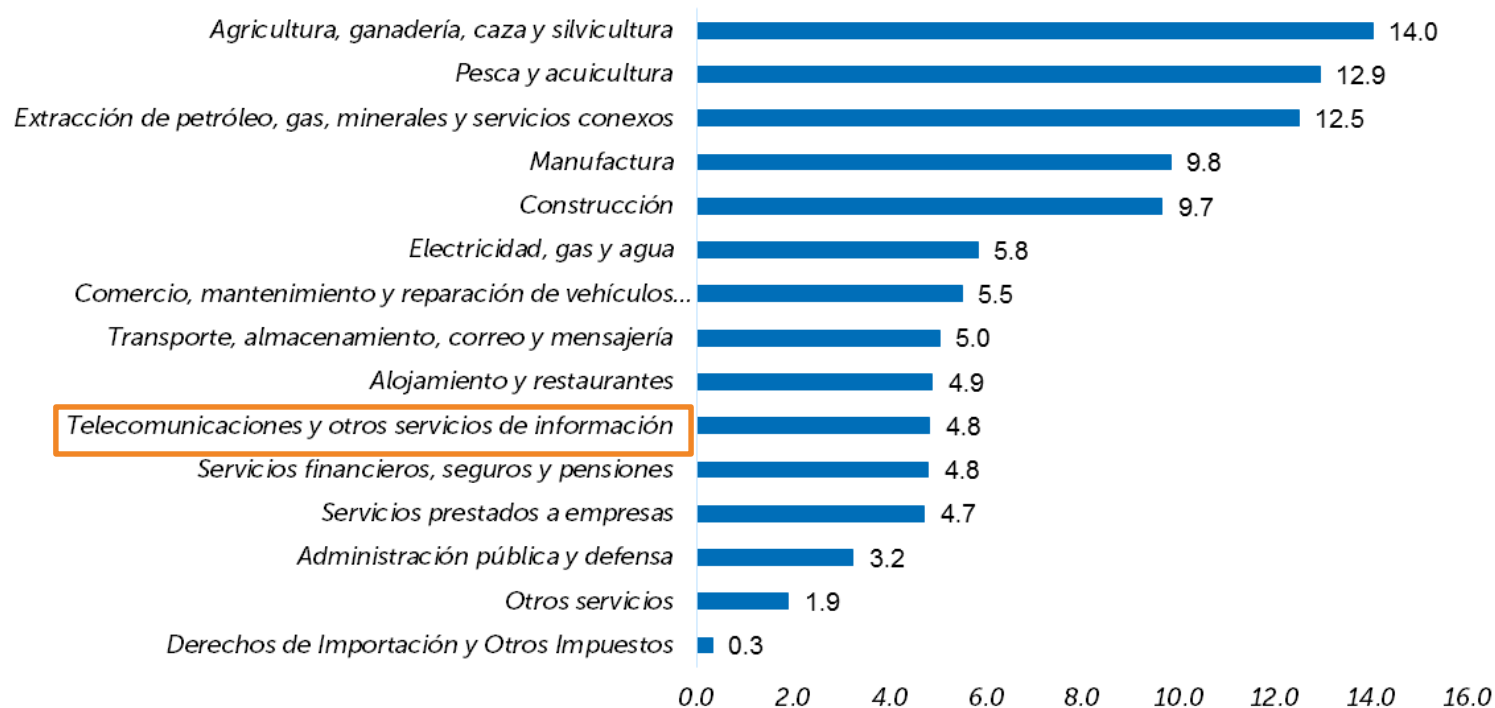
osiptel
EL REGULADOR DE LAS TELECOMUNICACIONES

Sector con alto dinamismo y gran crecimiento



Aporta 4,8% a la producción económica nacional (PBI)

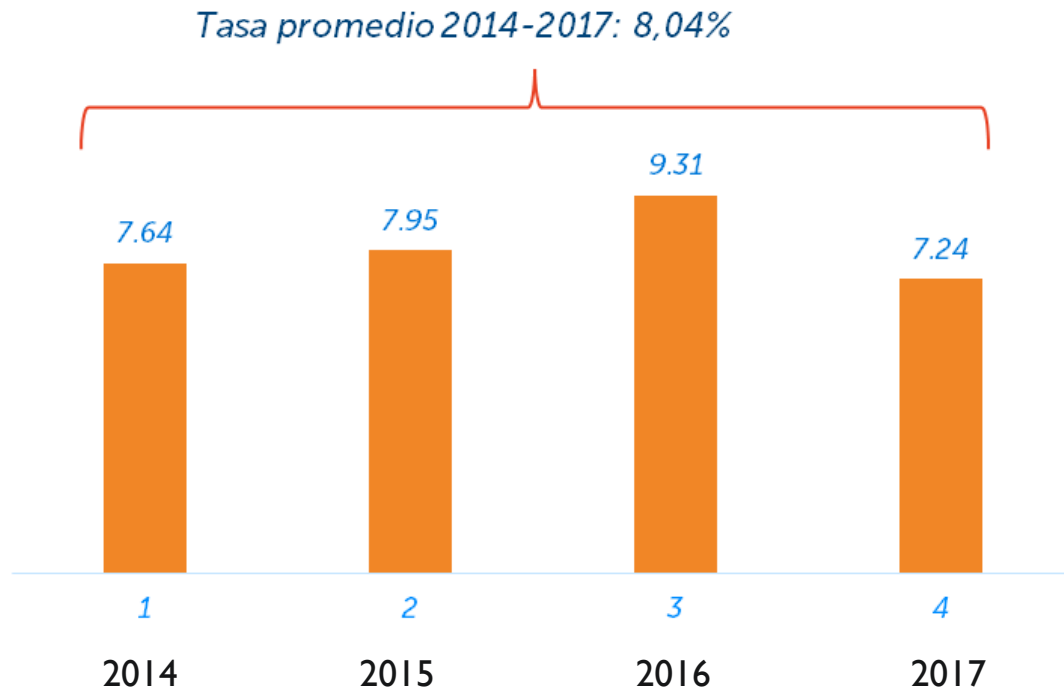
PBI por actividad económica 2018-I



Fuente: Instituto Nacional de Estadística e Informática INEI

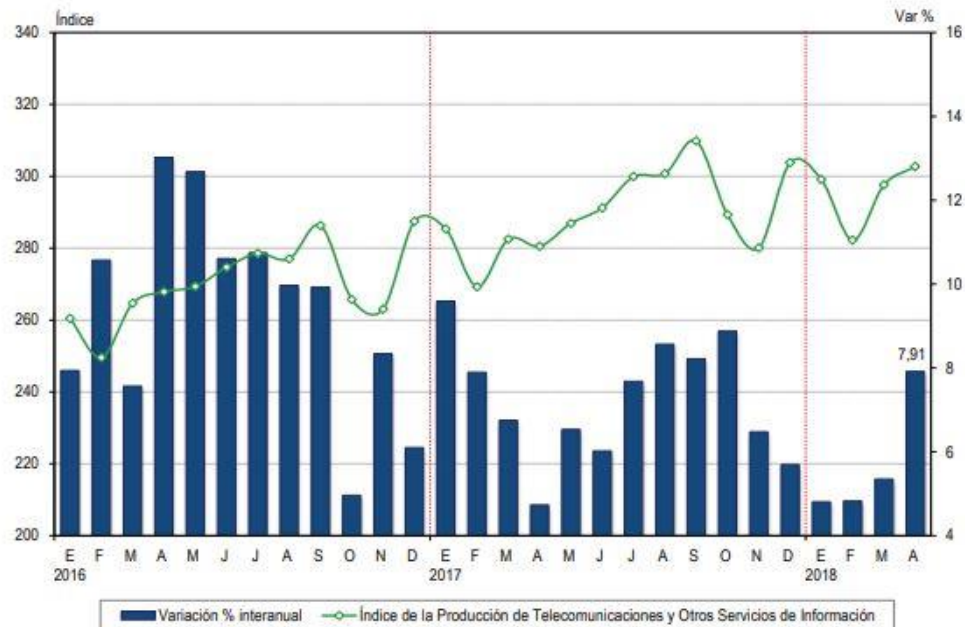


Promedio anual de crecimiento 8,04% en últimos 4 años



Crecimiento constante durante 89 meses

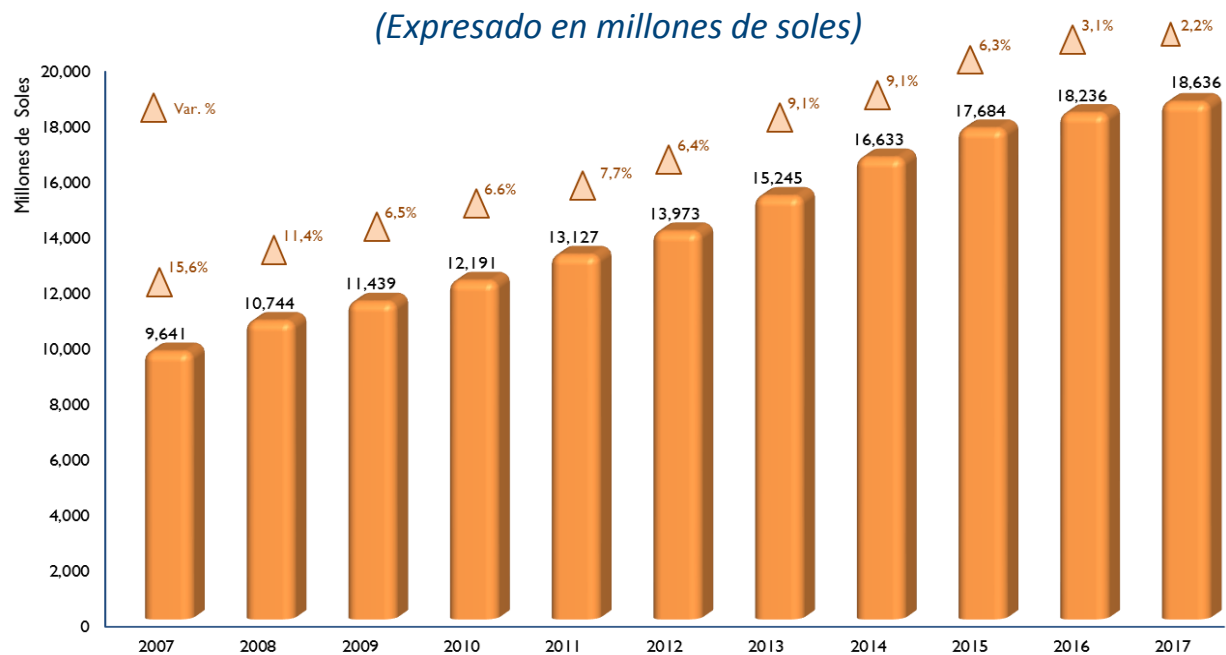
Índice de la Producción de Telecomunicaciones y Otros Servicios de Información
Año base 2007
Índice y variaciones interanuales
Enero 2016-Abril 2018



Fuente: Instituto Nacional de Estadística e Informática.



Ingresos operativos del sector y Tasa de Crecimiento

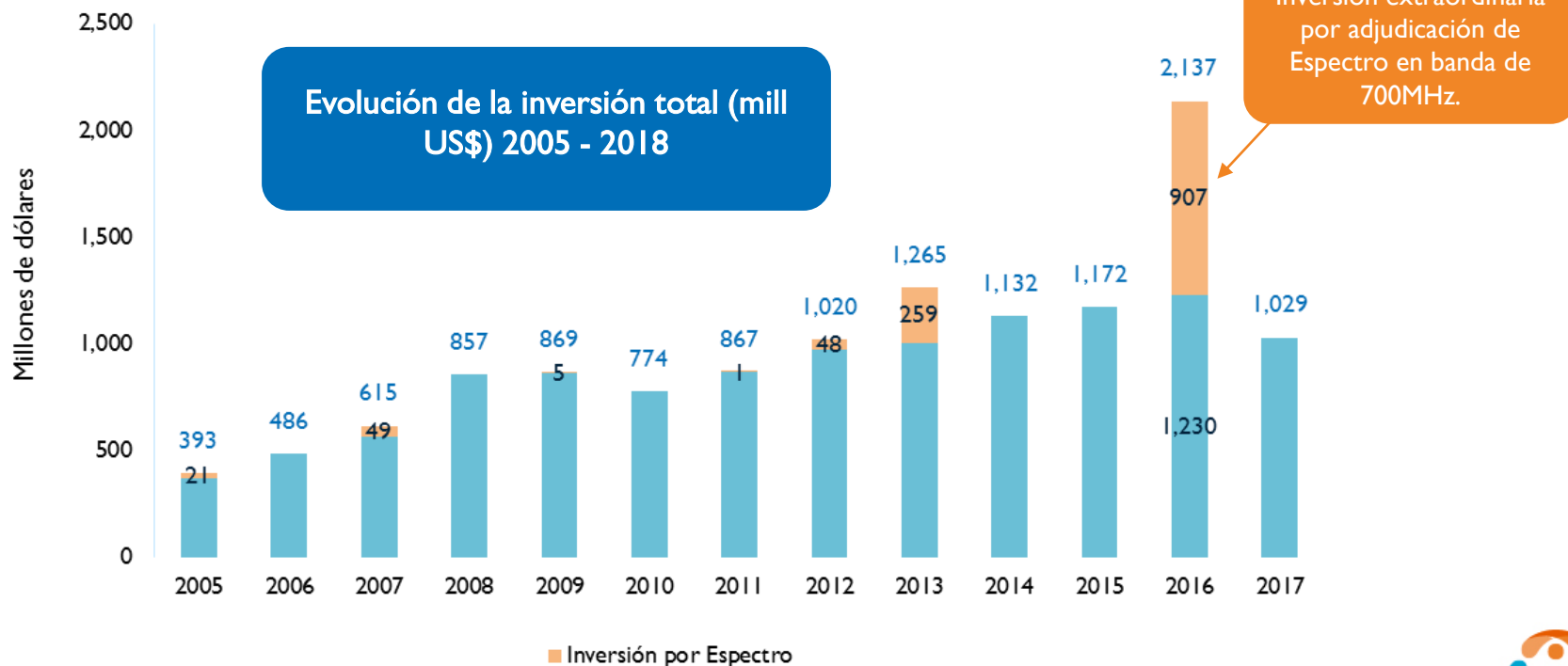


Fuente: Empresas Operadoras
Elaborado por OSIPTEL



Alto dinamismo tecnológico, cada vez más inversiones

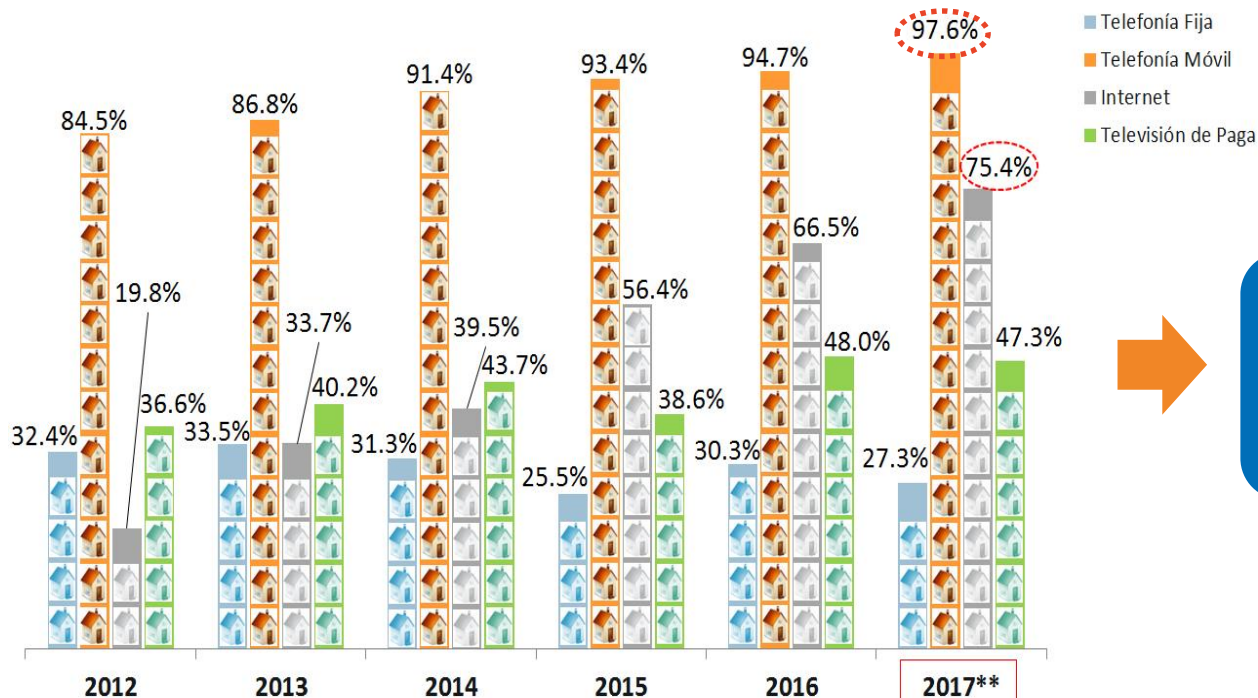

(Expresado en millones de dolares)



Fuente: Empresas Operadoras
Elaborado por OSIPTEL



Impacto social. Más hogares con acceso a servicios de telecomunicaciones



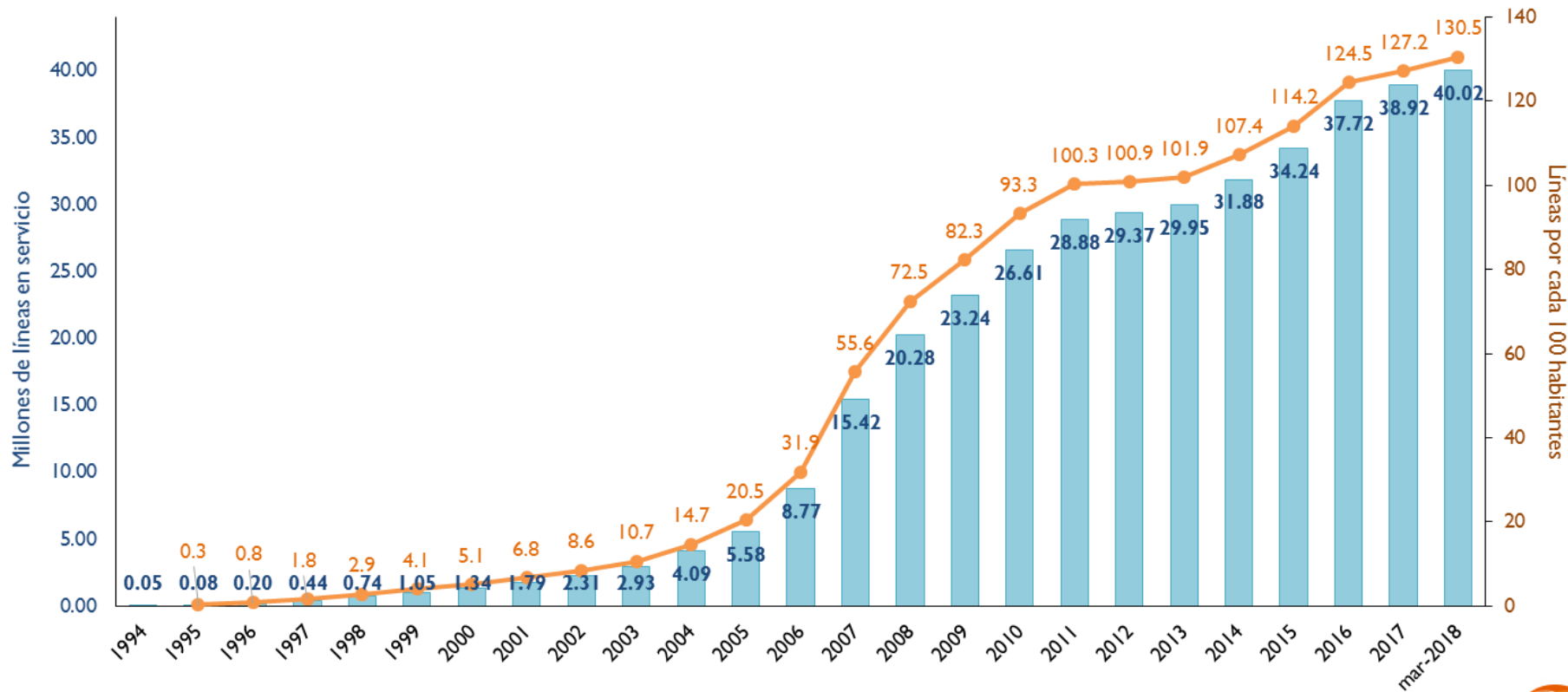
Total de Hogares;
 AI 2016: 8.589.401 / AI 2017**: 8.873.430
 Hogares con Internet;
 AI 2016: 5.712.244 / AI 2017**: 6.687.033

Se estima que 4 de cada 5 hogares peruanos ya tendrían acceso a internet fijo y/o móvil.

**Proyección preliminar basada en la información de la Encuesta Residencial de Servicios de Telecomunicaciones (ERESTEL) durante el periodo 2012-2016.
 Nota: Sobre la base del total de hogares. La tenencia del teléfono móvil en el hogar se mide solo para las personas cuya edad es a partir de los 12 años.
 Fuente: OSIPTEL- Encuesta Residencial de Servicios de Telecomunicaciones (ERESTEL), 2012-2016.
 Elaboración: GPRC – OSIPTEL.



Penetración de líneas móviles a nivel nacional



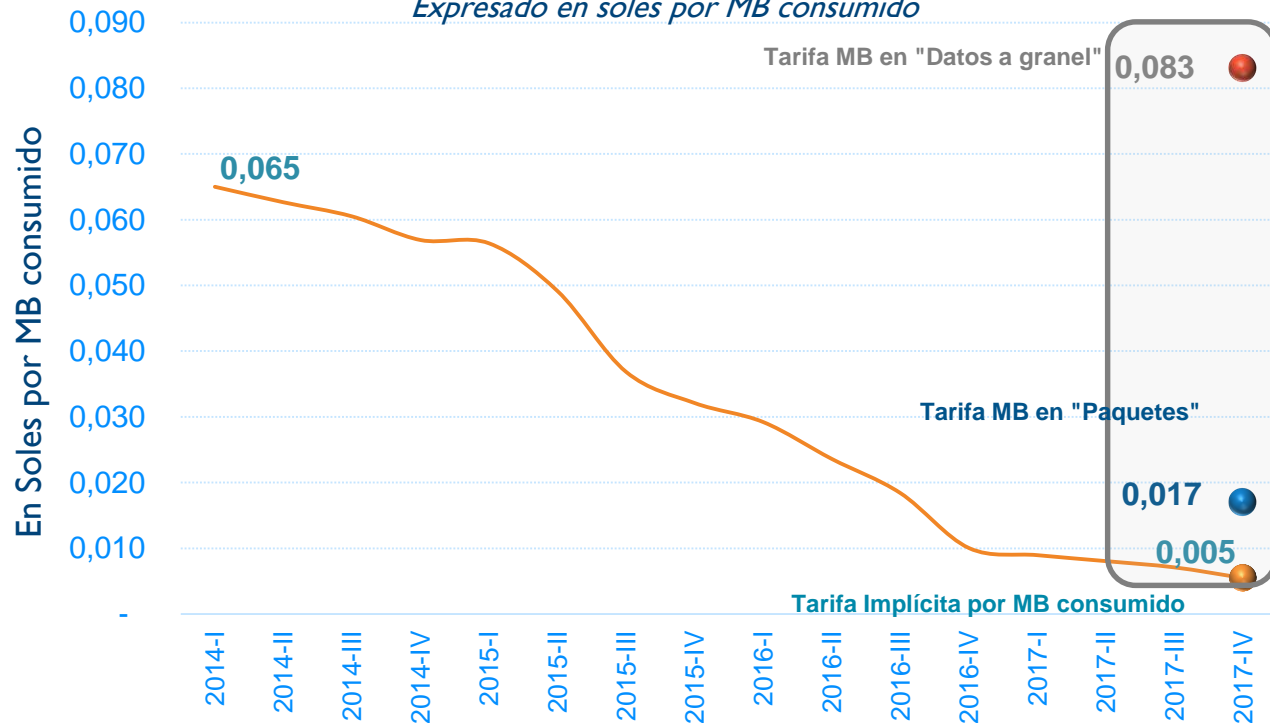
Fuente: Empresas Operadoras
Elaborado por OSIPTEL

Líneas en servicio Penetración



Tarifa implícita Internet Móvil por Capacidad

Evolución de tarifas del servicio de Internet Móvil
Expresado en soles por MB consumido



Fuente: Empresas Operadoras
Elaborado por OSIPTEL

- La tarifa implícita por MB en internet móvil es significativamente menor que la tarifa promedio en “paquetes” y por datos a granel.
- Los usuarios están usando las promociones que les permiten acceder al servicio de internet móvil a un precio menor a un centavo por MB efectivamente consumido.

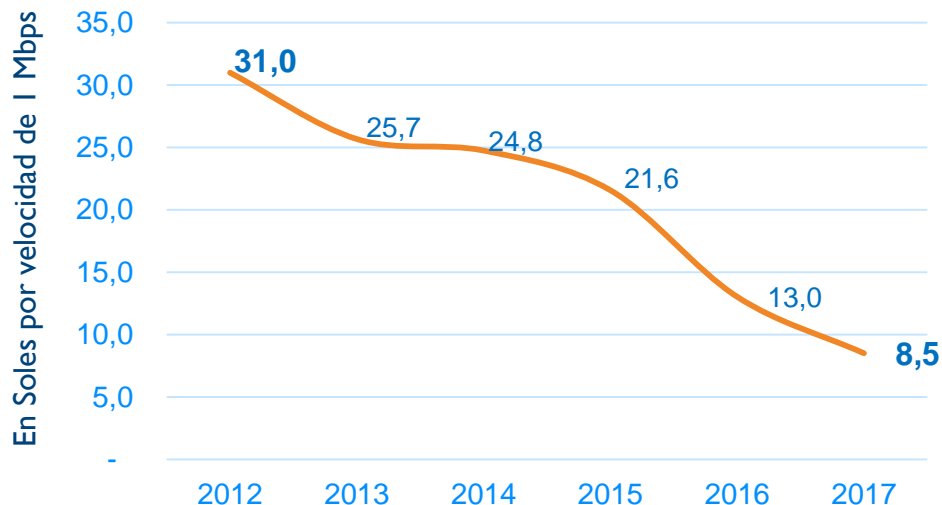
Para la determinación de la tarifa implícita por MB, no se incluye la información correspondiente a Telefónica del Perú, pues esta ha remitido información inexacta.



Tarifa implícita Internet Fijo por Velocidad

Tarifa Implícita 1 Mbps del servicio de Internet Fijo

Expresado en soles por velocidad de 1 Mbps



Fuente: Empresas Operadoras
Elaborado por OSIPTEL

- La tarifa implícita del servicio de internet fijo con una velocidad de descarga de 1Mbps se ha reducido 265% en los últimos cinco años; es decir, a menos de un tercio de su valor inicial.

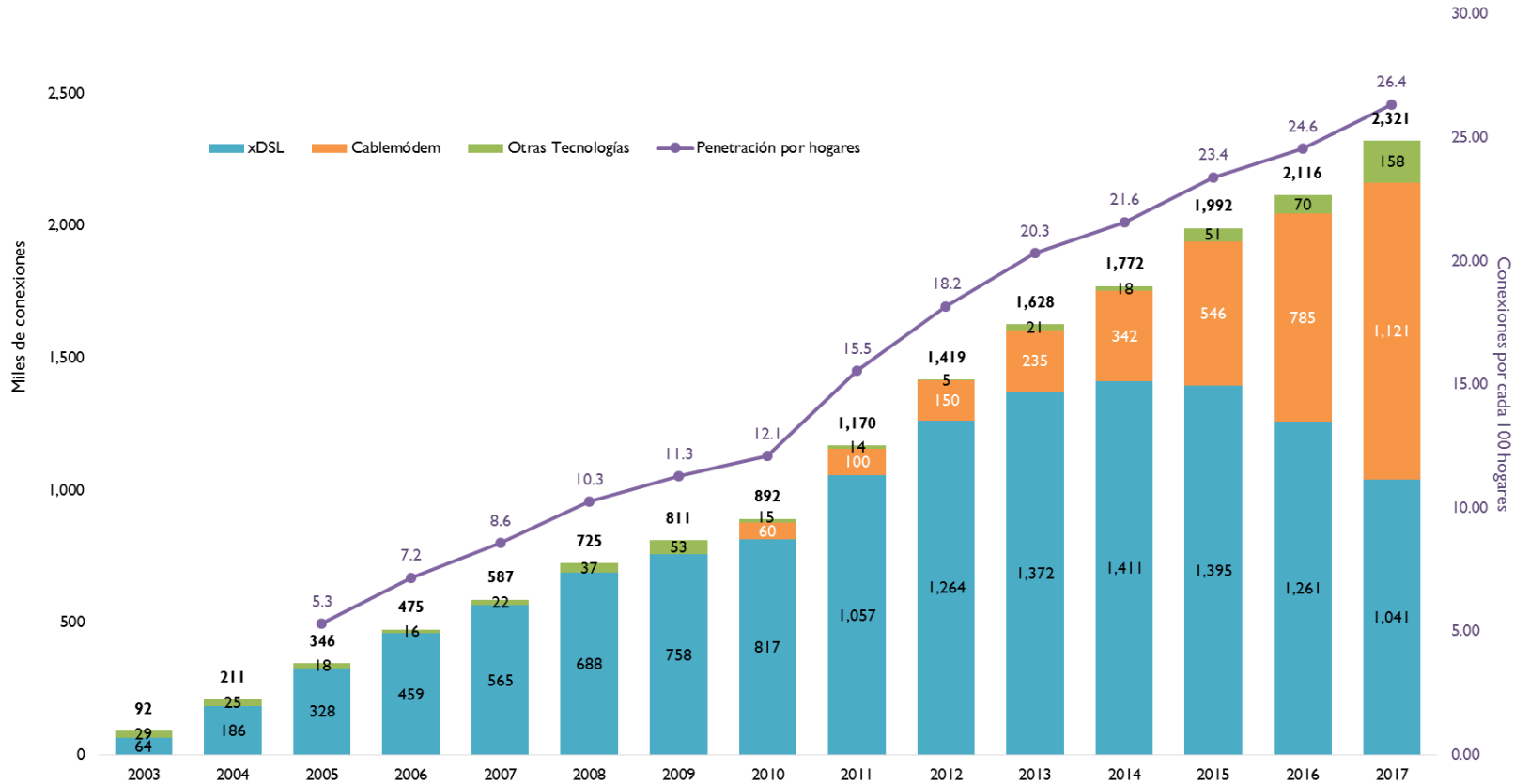
Nota 1: Se incluye únicamente los ingresos correspondientes a los operadores Claro y Telefónica del Perú.

Nota 2: Ingresos correspondientes a renta mensual residencial.

Nota 3: Para el cálculo se utilizó la velocidad promedio ponderada.



Acceso a Internet de Banda Ancha Fija y Penetración por Hogares



Fuente: Empresas Operadoras
Elaborado por OSIPTEL



**Mercado
Telecom
del Perú**

40 millones de líneas activas en celulares

97.6% de hogares con telefonía móvil

75.4% de hogares con internet

4 de 5 hogares con internet fijo y/o móvil



Intervención del OSIPTEL intensifica la competencia del mercado



Regulación. Para mitigar los efectos de las fallas del mercado

Supervisión. Para garantizar el cumplimiento de las normas

Fiscalización. Para sancionar el incumplimiento de las normas



Portabilidad numérica (2014). El derecho a escoger con qué empresa contratar.

Más de 9 millones de portaciones en telefonía móvil y 135 mil portaciones en telefonía fija en los últimos cuatro años.

Bloqueo de celulares perdidos o robados (2017). En contribución a la lucha contra la delincuencia.

Más de un millón de celulares bloqueados por las empresas operadoras.



Roaming internacional (2018). Convenio con Chile para establecer tarifas locales a llamadas entre Perú y Chile. Avances con la CAN.

Eliminación de la tarifa internacional beneficiará a miles de peruanos.

Ventas empaquetadas (2018). Aclaración respecto a la no obligación de contratar paquetes.

Se prohibieron las ventas atadas.



Nuevo administrador de base de datos de la portabilidad numérica (junio 2018). Reduce costos por transacción de portabilidad.

- Reducción de 82% en el costo de cada portación.

Nuevo valor de cargo de terminación móvil. (Enero 2018). En base a modelo de costos con enfoque de empresa eficiente.

- Reducción de 65% en el cargo por minuto, lo que impacta en las tarifas a usuarios.



Mayor intensidad competitiva. Más infraestructura, más cobertura, mejores tarifas.





Fonoayuda

0-801-121-21

Facebook

 /OsiptelOficial

Twitter

@OSIPTEL