

# Reporte Estadístico



Abril 2018

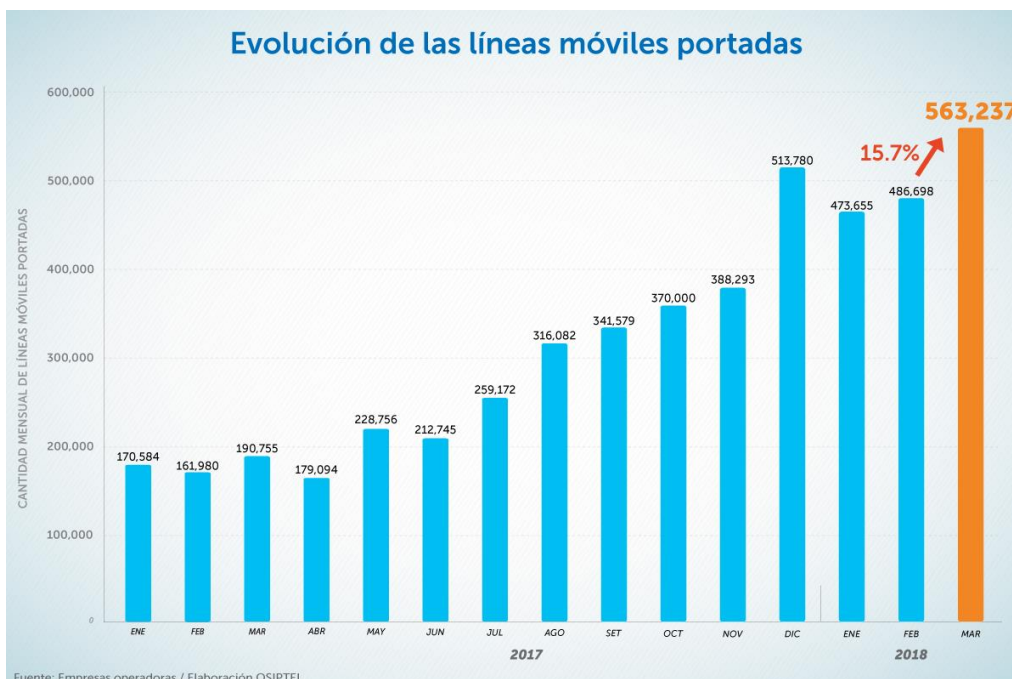
## La portabilidad móvil alcanzó nuevo récord histórico

- Las portaciones realizadas en marzo alcanzaron más de 563 mil líneas móviles, el mejor resultado mensual desde el 2014.
- En casi cuatro años de relanzada la herramienta, 7.6 millones de líneas móviles han cambiado de empresa operadora.






Durante marzo se anotó un nuevo récord en el uso de la portabilidad entre los usuarios de telefonía móvil. Según cifras del OSIPTEL, 563,237 líneas cambiaron de empresa operadora en tal mes, superando en 15.7% a las portaciones registradas en febrero.

En términos acumulados, un total de 7.6 millones de líneas móviles se portaron entre junio del 2014 (fecha del relanzamiento de la herramienta) y marzo de este año.

Las magnitudes de portabilidad registradas desde diciembre del 2017 se explican por la intensificación de la competencia entre las empresas operadoras, quienes continúan mejorando los atributos de sus planes y ofreciendo promociones para atraer a los usuarios. Las principales mejoras están orientadas a otorgar más Megabytes de descarga para navegación de internet, incluidas bolsas de datos para navegación ilimitada a bajos precios.



## Balance entre líneas ganadas y perdidas (16/07/14 al 31/03/18)

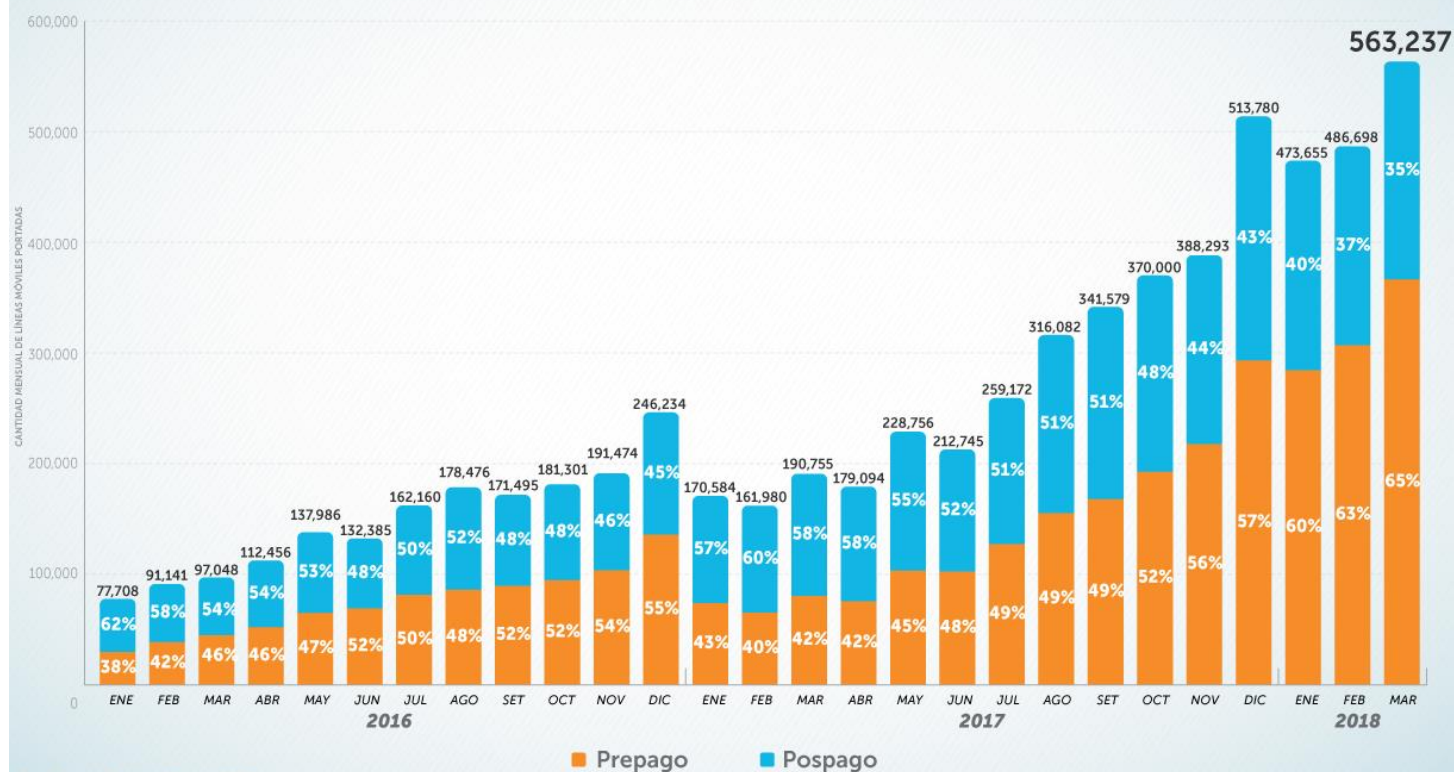
EMPRESAS OPERADORAS	LÍNEAS GANADAS	LÍNEAS PERDIDAS	SALDO TOTAL
 entel	3'031,954	1'441,049	1'590,905 ↑
 Claro	2'503,907	2'244,904	259,003 ↑
 inka eel	15,488	14,464	1,024 ↑
 bitel	440,949	776,157	335,208 ↓
 movistar	1'687,550	3'203,274	1'515,724 ↓

Fuente: Empresas operadoras / Elaboración OSIPTEL

## MÁS LÍNEAS PREPAGO PORTADAS EN MARZO

Durante marzo, las portaciones móviles se concentraron en los planes prepago. Según información del OSIPTEL, 364,439 líneas móviles prepago cambiaron de operadora, lo que significó el 65% del total registrado durante el mes. En tanto, las portaciones en los planes pospago llegaron a 198,798 líneas, significando el 35% del mes.

## Líneas móviles portadas Evolución de la composición prepago-pospago



Fuente: Empresas Operadoras / Elaboración OSIPTEL

## Composición de la portabilidad móvil por modalidad en marzo 2018



Fuente: Empresas Operadoras / Elaboración OSIPTEL