

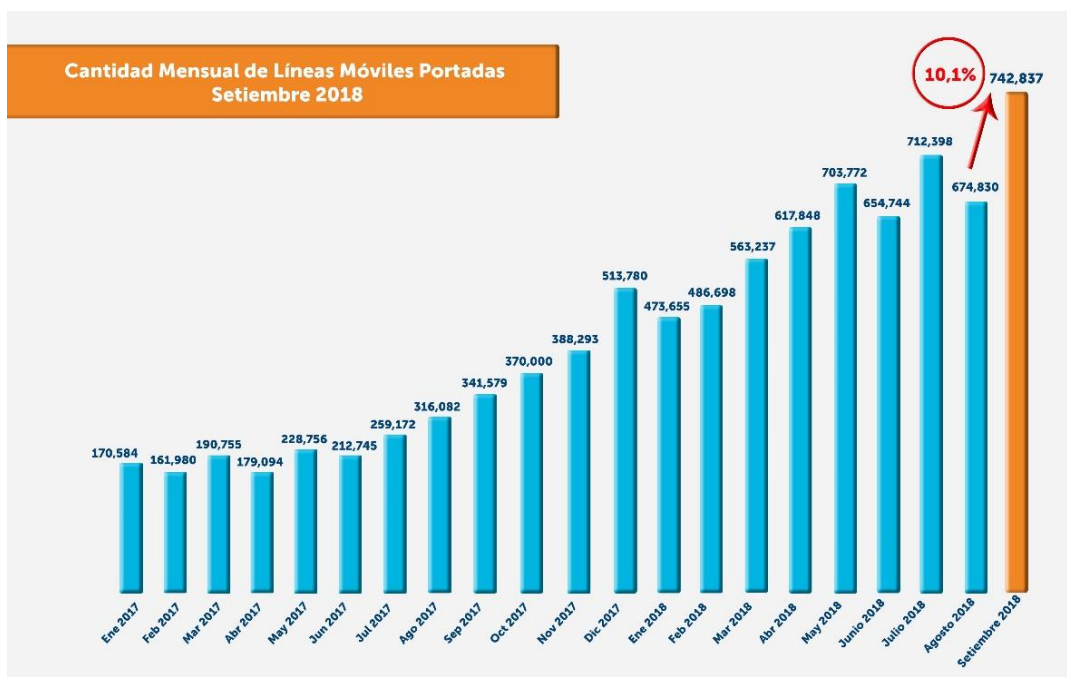
### PORTABILIDAD NUMÉRICA DESPUNTÓ EN SETIEMBRE AL ALCANZAR 742,837 PORTACIONES

- Cifra es la más alta en 4 años y representó un crecimiento de 10.1%, respecto del mes anterior.
- El aumento responde a la intensidad competitiva y cambios en el procedimiento de portabilidad.

En setiembre, la portabilidad numérica alcanzó las 742,837 portaciones, cifra récord desde el año 2014, cuando se relanzó la herramienta para cambiar de operador manteniendo el número de teléfono. Con este resultado, se tiene un acumulado de 11 millones 786 mil 277 portaciones entre julio de 2014 y setiembre de 2018.

El presidente del OSIPTEL, Rafael Munte Schwarz, refirió que las portaciones de setiembre registraron un despunte de 10.1%, respecto del mes anterior, debido a la intensidad competitiva y las ofertas comerciales. Otro impacto positivo, agregó, fue la entrada en vigencia de las medidas para facilitar el trámite de portabilidad los domingos y feriados, así como la reducción del tiempo de permanencia –de dos meses a un mes– para cambiar de operador.

De las portaciones registradas, el 70.68% corresponde a líneas móviles prepago (525,050 líneas) y un 29.31% a la modalidad pospago (217,787).



## LÍNEA DE COMPETENCIA

En cuanto al análisis por modalidad de contrato, en prepago se aprecia que la posición neta de Movistar ha mejorado significativamente, pasando a ser positiva y ubicándose segunda, detrás de Claro, que ha reducido su posición neta, pero sigue manteniendo el liderazgo.

Por su parte, Bitel ha frenado el crecimiento que mantenía desde abril de 2018, aunque continúa en posición neta positiva. Finalmente, Entel vuelve a caer, siendo el único operador con una posición neta negativa.






Además de los distintos bonos que las cuatro empresas otorgan para clientes prepago portados, es pertinente mencionar el lanzamiento de planes de Movistar (Preplan 28, recarga mensual de 28 soles) y Entel (Plan Power, recarga de 29.9 soles con el doble de megas por tres meses para clientes portados).

En la modalidad pospago, en tanto, Bitel y Entel mantuvieron una posición neta positiva mientras que Movistar y Claro continúan en negativo. Es importante mencionar que las empresas Bitel, Movistar y Entel coincidieron en ofrecer 50% de descuento en la renta de la segunda línea portada, y mantienen la promoción que permite duplicar los Megabites en sus planes pospago portados.

Adicionalmente, Entel lanzó la promoción de video ilimitado por 3 meses para aquellos clientes portados que accedan a una línea de 89.9 soles a más.

Bitel mantiene su plan económico IChip 29.90C, en tanto, Movistar y Entel se sumaron a la competencia lanzando sus planes prepago "Preplan 28" y "Plan Power 29.9", respectivamente.

### Portaciones realizadas a setiembre 2018











	Líneas Ganadas	Líneas Perdidas	Saldo	Prepago Saldo	Pospago Saldo
	120,651	93,280	↑ 27,371	↑ 6,762	↑ 20,609
	236,823	229,849	↑ 6,974	↑ 25,269	↓ -18,295
	207,887	206,937	↑ 950	↑ 15,382	↓ -14,432
	177,474	212,643	↓ -35,169	↓ -47,286	↑ 12,117
	2	128	↓ -126	↓ -127	↑ 1

## RESULTADOS ACUMULADOS

De otro lado, Entel sigue liderando las portaciones netas con 1 millón 550 mil 864 portaciones, seguido de Claro con una posición positiva de 493,392 portaciones en el ranking acumulado entre julio de 2014 y setiembre de 2018.

En cambio, Movistar acumula saldo negativo de 1 millón 603 mil 889 portaciones, Bitel 440,175 portaciones perdidas e InkaCel retrocedió en 192 portaciones.

## Portabilidad Acumulada Julio 2014 – Septiembre 2018

Líneas Móviles Portadas Del 16 de julio de 2014 al 30 de septiembre de 2018		Operador RECEPTOR (Gana clientes)					Total de Líneas Perdidas
		 entel	 Claro	 movistar	 bitel	 inka cel	
Operador CEDENTE (Pierde clientes)	 entel		1.325.544	982.850	217.664	3.523	<b>2.529.581</b>
	 Claro	1.696.638		1.345.053	347.391	5.194	<b>3.394.276</b>
	 movistar	2.030.693	2.021.652		391.534	4.263	<b>4.448.142</b>
	 bitel	349.443	532.124	514.479		2.530	<b>1.398.576</b>
	 inka cel	3.671	8.348	1.871	1.812		<b>15.702</b>
<b>Total de Líneas Ganadas</b>		<b>4.080.445</b>	<b>3.887.668</b>	<b>2.844.253</b>	<b>958.401</b>	<b>15.510</b>	<b>11.786.277</b>