

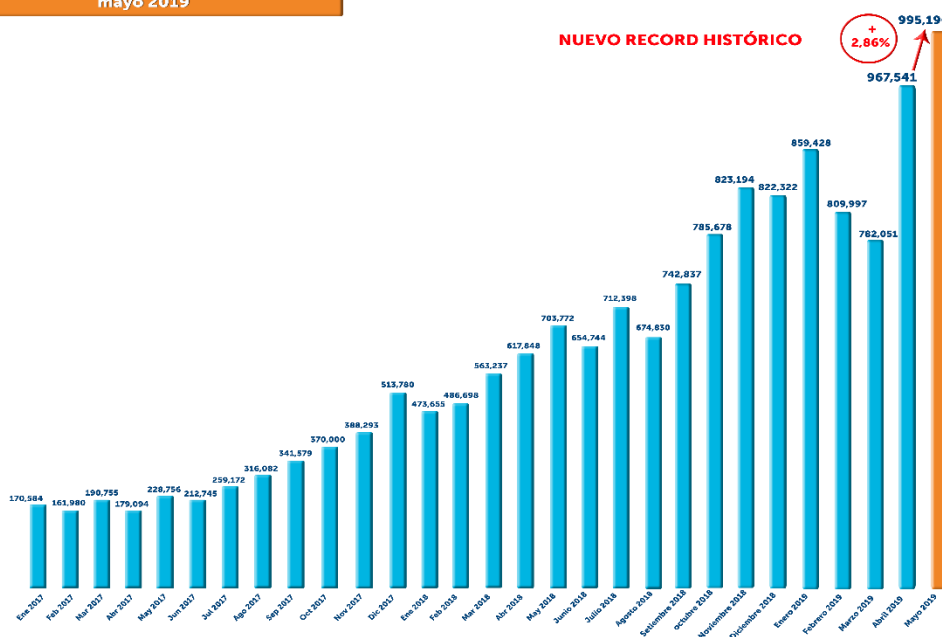
PERÚ: PORTABILIDAD NUMÉRICA EN TELEFONÍA MÓVIL CRECIÓ 27.25% EN LOS ÚLTIMOS TRES MESES

- En mayo se registraron 995,190 portaciones, el resultado mensual más alto desde julio de 2014.
- Claro y Movistar lograron posiciones netas positivas. Entel y Bitel terminaron con saldos desfavorables.

La portabilidad numérica móvil en el Perú creció 27.25% en los últimos tres meses, al pasar de 782,051 a 995,190 portaciones, informó el Organismo Supervisor de Inversión Privada en Telecomunicaciones – OSIPTEL, que destacó el resultado de mayo como la cifra mensual más alta desde el relanzamiento de este mecanismo en julio de 2014.

El Presidente del OSIPTE, Rafael Munte Schwarz, explicó que dicho resultado se explica por “una mayor competencia entre las empresas, las que modificaron con mayor frecuencia su oferta comercial y simplificaron sus planes pospago. Los cambios fueron acompañados de incrementos de atributos en los paquetes, bonos y planes, que permitieron que los usuarios cuenten con mayores y mejores opciones para decidir de acuerdo con sus necesidades de consumo”.

Cantidad de líneas móviles portadas mayo 2019

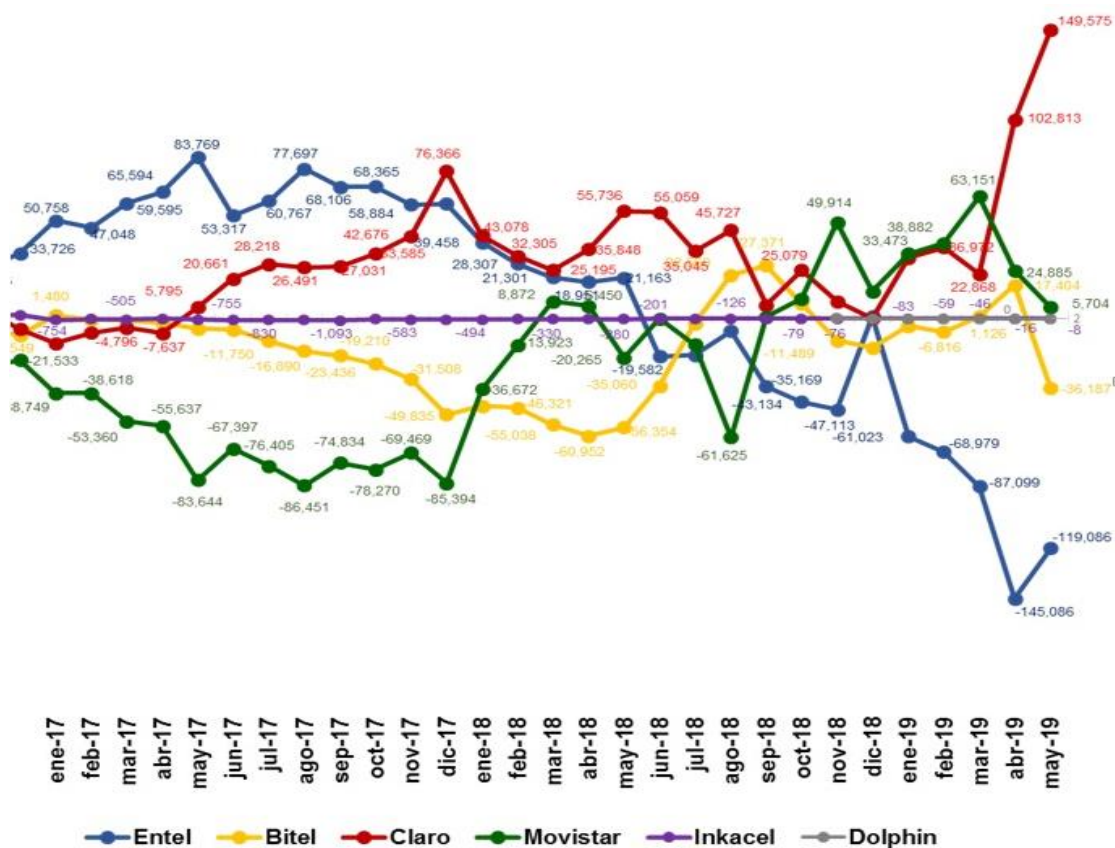


De acuerdo con los resultados netos de mayo, Claro fue la empresa operadora que ganó la mayor cantidad de líneas (149,575), seguida

de Movistar que obtuvo un saldo positivo de 5,704. Entel, por su parte, perdió 119,086 portaciones, registrando una posición neta negativa por quinto mes consecutivo, y Bitel cedió 36,187 líneas, manteniéndose por segundo mes con saldo negativo.

Las portaciones de origen prepago (746,292) representaron, en mayo, el 75% del total, y las de pospago (248,898) el 25%.

Portabilidad Móvil - Posición neta mensual



Mayores beneficios comerciales

A diferencia del movimiento registrado en abril, las portaciones de líneas prepago de Movistar y Claro mantuvieron una posición neta positiva en mayo, mientras Entel acentuó su posición negativa. La empresa que cedió más líneas en prepago fue Bitel, que pasó de 22,614 a -22,262; y la operadora que ganó más portaciones fue Claro, que subió de 103,350 a 151,233.







La renovación mensual de las ofertas exclusivas para portabilidad lanzadas por Claro en el 2018, que otorgan beneficios por 12 meses consecutivos, habrían posibilitando que la referida empresa mantenga una posición neta positiva.

Cabe señalar que, desde mayo de 2017, Claro es la única empresa que ha mantenido una posición neta positiva todos los meses. En contraste, Entel ha permanecido con una posición neta negativa desde abril de 2018.

En la modalidad pospago, Entel es la única empresa que registró una posición neta positiva, alcanzando en mayo una ganancia neta superior a la de abril; mientras que las mayores pérdidas netas fueron para Bitel (-13,925) y Movistar (-7,900).

Dentro de las ofertas de las empresas, destacan el descuento del 50% en la segunda línea portada y el bono que duplica los datos incluidos en el plan hasta por 12 meses, que fueron ofrecidas por Claro y Entel. Movistar y Bitel solo ofrecieron el bono que duplica los datos incluidos hasta por 6 y 12 meses, respectivamente.







Cantidad de Líneas Móviles Portadas: Mayo 2019

	Líneas Ganadas	Líneas Perdidas	Saldo	Prepago Saldo	Postpago Saldo
	371,090	221,515	↑ 149,575	↑ 151,223	↓ -1,658
	290,409	284,705	↑ 5,704	↑ 13,604	↓ -7,900
	2	0	↑ 2	↑ 1	↑ 1
	0	8	↓ -8	↓ -8	0
	128,229	164,416	↓ -36,187	↓ -22,262	↓ -13,925
	205,460	324,546	↓ -119,086	↓ -142,568	↑ 23,482

Portabilidad acumulada

Entre julio de 2014 y mayo de este año se realizaron 18'631,678 portaciones. Entel lidera el ranking con una posición neta positiva de 980,443 portaciones, seguido de Claro, con 871,174. Movistar, por su lado, acumuló una posición neta negativa de 1'363,253 portaciones, y Bitel terminó con una posición neta negativa de 487,430 portaciones e InkaCel una posición neta negativa de 654 portaciones.

Portabilidades acumuladas Julio 2014 - Marzo 2019

	Total de líneas ganadas	Total de líneas perdidas	Saldo entre líneas ganadas y perdidas
	5'635,697	4'655,254	↑ 980,443
	6'131,327	5'260,153	↑ 871,174
	3	0	↑ 3
	15,511	16,165	↓ -654
	1'956,856	2'444,286	↓ -487,430
	4'892,284	6'255,820	↓ -1'363,536