

REPORTE DE PORTABILIDAD NUMÉRICA

Al 31 de enero de 2019



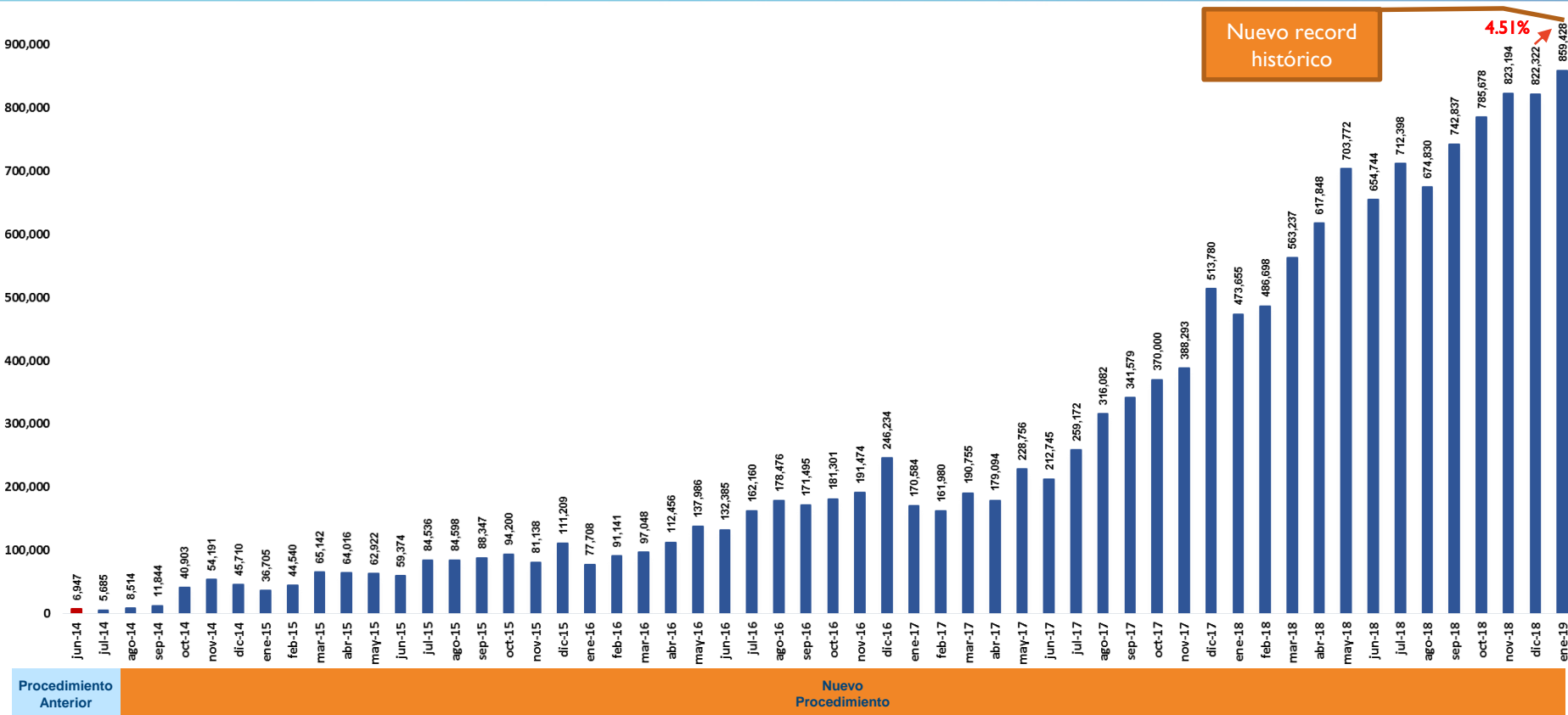
osiptel
EL REGULADOR DE LAS TELECOMUNICACIONES

PORTABILIDAD NUMÉRICA MÓVIL



I. Cantidad Mensual de Líneas Móviles Portadas













Cantidad Mensual de Líneas Móviles Portadas



(*) El nuevo procedimiento de portabilidad móvil se inició el 16 de Julio de 2014.















II. Cantidad de Líneas Móviles Portadas: Del 01 al 31 de enero de 2019

| Líneas Móviles Portadas Del 01 al 31 de enero de 2019 | | Operador RECEPTOR (Gana clientes) | | | | | | Total de Líneas Perdidas |
|--|---|---|---|---|---|--|---|--------------------------------|
| | |  entel |  Claro |  movistar |  bitel <small>Teléfono móvil para todos</small> |  inka cel |  DOLPHIN <small>TELECOM</small> | |
| Operador CEDENTE (Pierde clientes) |  entel | | 115,213 | 106,863 | 36,113 | 0 | 0 | 258,189 |
| |  Claro | 98,021 | | 103,662 | 45,008 | 0 | 0 | 246,691 |
| |  movistar | 68,218 | 108,697 | | 46,276 | 1 | 0 | 223,192 |
| |  bitel <small>Teléfono móvil para todos</small> | 30,897 | 54,243 | 46,132 | | 0 | 0 | 131,272 |
| |  inka cel | 30 | 19 | 8 | 27 | | 0 | 84 |
| |  DOLPHIN <small>TELECOM</small> | 0 | 0 | 0 | 0 | 0 | | 0 |
| Total de Líneas Ganadas | | 197,166 | 278,172 | 256,665 | 127,424 | 1 | 0 | 859,428 |



II. Cantidad de Líneas Móviles Portadas de Origen Prepago*: Del 01 al 31 de enero de 2019

| Líneas Móviles Portadas de Origen Prepago* del 01 al 31 de enero de 2019 | | Operador RECEPTOR (Gana clientes) | | | | | | Total de líneas perdidas |
|--|--|---|---|---|--|--|---|--------------------------|
| | |  entel |  claró |  movistar |  bitel <small>Telefonía móvil para todos</small> |  inka cel |  DOLPHIN <small>TELECOM</small> | |
| Operador CEDENTE (Pierde clientes) |  entel | | 95,161 | 82,410 | 24,418 | 0 | 0 | 201,989 |
| |  claró | 74,064 | | 82,352 | 32,725 | 0 | 0 | 189,141 |
| |  movistar | 36,466 | 82,295 | | 29,998 | 0 | 0 | 148,759 |
| |  bitel <small>Telefonía móvil para todos</small> | 20,629 | 41,727 | 29,691 | | 0 | 0 | 92,047 |
| |  inka cel | 30 | 19 | 8 | 27 | | 0 | 84 |
| |  DOLPHIN <small>TELECOM</small> | 0 | 0 | 0 | 0 | 0 | | 0 |
| Total de líneas ganadas | | 131,189 | 219,202 | 194,461 | 87,168 | 0 | 0 | 632,020 |

(*) El total de líneas ganadas corresponde a la cantidad de líneas prepago de las empresas cedentes que se portan hacia la empresa receptora, las mismas que pueden continuar en la empresa como prepago o convertirse en postpago. El total de líneas perdidas corresponde a la cantidad de líneas prepago de la empresa que se portan hacia otra.



II. Cantidad de Líneas Móviles Portadas de Origen Postpago*: Del 01 al 31 de enero de 2019

| Líneas Móviles Portadas de Origen Postpago* del 01 al 31 de enero de 2019 | | Operador RECEPTOR (Gana clientes) | | | | | | Total de líneas perdidas |
|---|-----------------|-----------------------------------|---------------|---------------|---------------|----------|-----------------|--------------------------|
| | | entel | Claro | movistar | bitel | inka cel | DOLPHIN TELECOM | |
| Operador CEDENTE (Pierde clientes) | entel | | 20,052 | 24,453 | 11,695 | 0 | 0 | 56,200 |
| | Claro | 23,957 | | 21,310 | 12,283 | 0 | 0 | 57,550 |
| | movistar | 31,752 | 26,402 | | 16,278 | 1 | 0 | 74,433 |
| | bitel | 10,268 | 12,516 | 16,441 | | 0 | 0 | 39,225 |
| | inka cel | 0 | 0 | 0 | 0 | | 0 | 0 |
| | DOLPHIN TELECOM | 0 | 0 | 0 | 0 | 0 | | 0 |
| Total de líneas ganadas | | 65,977 | 58,970 | 62,204 | 40,256 | 1 | 0 | 227,408 |

(*) El total de líneas ganadas corresponde a la cantidad de líneas postpago de las empresas cedentes que se portan hacia la empresa receptora, las mismas que pueden continuar en la empresa como postpago o convertirse en prepago. El total de líneas perdidas corresponde a la cantidad de líneas postpago de la empresa que se portan hacia otra.



III. Posición Neta Mensual de la Portabilidad en Telefonía Móvil (I de 2)

| Año | Mes | Cantidad Líneas Portadas | entel | | | bitel | | | Claro | | | movistar | | | inka | | | DOLPHIN TELECOM | | |
|------|-----------|--------------------------|----------------|-----------------|----------------------|----------------|-----------------|----------------------|----------------|-----------------|----------------------|----------------|-----------------|----------------------|----------------|-----------------|----------------------|-----------------|-----------------|----------------------|
| | | | Líneas Ganadas | Líneas Perdidas | Neto Líneas Portadas | Líneas Ganadas | Líneas Perdidas | Neto Líneas Portadas | Líneas Ganadas | Líneas Perdidas | Neto Líneas Portadas | Líneas Ganadas | Líneas Perdidas | Neto Líneas Portadas | Líneas Ganadas | Líneas Perdidas | Neto Líneas Portadas | Líneas Ganadas | Líneas Perdidas | Neto Líneas Portadas |
| 2014 | Julio* | 5,685 | 1,649 | 1,408 | 241 | 0 | 0 | 0 | 2,773 | 1,632 | 1,141 | 1,263 | 2,645 | -1,382 | | | | | | |
| | Agosto | 8,514 | 2,159 | 2,122 | 37 | 121 | 1 | 120 | 3,199 | 3,400 | -201 | 3,035 | 2,991 | 44 | | | | | | |
| | Setiembre | 11,844 | 3,483 | 2,173 | 1,310 | 466 | 0 | 466 | 4,200 | 4,875 | -675 | 3,695 | 4,796 | -1,101 | | | | | | |
| | Octubre | 40,903 | 24,959 | 2,785 | 22,174 | 746 | 87 | 659 | 8,260 | 19,751 | -11,491 | 6,938 | 18,280 | -11,342 | | | | | | |
| | Noviembre | 54,191 | 32,162 | 3,180 | 28,982 | 1,055 | 194 | 861 | 10,538 | 26,434 | -15,896 | 10,436 | 24,383 | -13,947 | | | | | | |
| | Diciembre | 45,710 | 22,666 | 3,719 | 18,947 | 983 | 402 | 581 | 11,578 | 21,330 | -9,752 | 10,483 | 20,259 | -9,776 | | | | | | |
| 2015 | Enero | 36,705 | 17,626 | 3,468 | 14,158 | 920 | 419 | 501 | 9,234 | 17,136 | -7,902 | 8,925 | 15,682 | -6,757 | | | | | | |
| | Febrero | 44,540 | 20,749 | 4,801 | 15,948 | 718 | 1,054 | -336 | 15,420 | 16,685 | -1,265 | 7,653 | 22,000 | -14,347 | | | | | | |
| | Marzo | 65,142 | 30,638 | 5,521 | 25,117 | 864 | 4,668 | -3,804 | 21,504 | 26,044 | -4,540 | 12,136 | 28,909 | -16,773 | | | | | | |
| | Abril | 64,016 | 28,346 | 9,841 | 18,505 | 980 | 2,357 | -1,377 | 23,204 | 22,320 | 884 | 11,486 | 29,498 | -18,012 | | | | | | |
| | Mayo | 62,922 | 29,596 | 6,695 | 22,901 | 1,587 | 3,298 | -1,711 | 21,051 | 22,491 | -1,440 | 10,688 | 30,438 | -19,750 | | | | | | |
| | Junio | 59,374 | 27,428 | 5,899 | 21,529 | 2,589 | 4,118 | -1,529 | 18,130 | 20,581 | -2,451 | 11,227 | 28,776 | -17,549 | | | | | | |
| | Julio | 84,536 | 35,330 | 11,494 | 23,836 | 4,431 | 7,954 | -3,523 | 20,794 | 29,419 | -8,625 | 23,981 | 35,669 | -11,688 | | | | | | |
| | Agosto | 84,598 | 39,450 | 10,307 | 29,143 | 5,725 | 5,099 | 626 | 24,782 | 28,303 | -3,521 | 14,641 | 40,889 | -26,248 | | | | | | |
| | Setiembre | 88,347 | 47,074 | 9,379 | 37,695 | 7,124 | 4,672 | 2,452 | 22,788 | 30,315 | -7,527 | 11,361 | 43,981 | -32,620 | | | | | | |
| | Octubre | 94,200 | 51,961 | 11,887 | 40,074 | 6,263 | 6,439 | -176 | 22,429 | 33,893 | -11,464 | 13,547 | 41,981 | -28,434 | | | | | | |
| | Noviembre | 81,138 | 43,673 | 11,159 | 32,514 | 4,068 | 3,631 | 437 | 22,016 | 29,613 | -7,597 | 11,381 | 36,735 | -25,354 | | | | | | |
| | Diciembre | 111,209 | 53,786 | 15,946 | 37,840 | 5,321 | 6,025 | -704 | 35,779 | 36,604 | -825 | 16,323 | 52,634 | -36,311 | | | | | | |
| 2016 | Enero | 77,708 | 36,703 | 12,425 | 24,278 | 5,466 | 3,264 | 2,202 | 24,545 | 26,373 | -1,828 | 10,994 | 35,646 | -24,652 | | | | | | |
| | Febrero | 91,141 | 41,491 | 19,242 | 22,249 | 5,160 | 3,520 | 1,640 | 28,838 | 27,849 | 989 | 15,652 | 40,530 | -24,878 | | | | | | |
| | Marzo | 97,048 | 51,082 | 15,629 | 35,453 | 6,124 | 3,521 | 2,603 | 27,568 | 31,060 | -3,492 | 12,274 | 46,838 | -34,564 | | | | | | |
| | Abril | 112,456 | 57,057 | 19,196 | 37,861 | 6,341 | 5,009 | 1,332 | 35,033 | 32,825 | 2,208 | 14,025 | 55,426 | -41,401 | | | | | | |
| | Mayo | 137,986 | 63,638 | 23,793 | 39,845 | 6,569 | 7,092 | -523 | 44,680 | 40,610 | 4,070 | 23,099 | 66,491 | -43,392 | | | | | | |
| | Junio | 132,385 | 52,617 | 27,572 | 25,045 | 6,824 | 8,012 | -1,188 | 45,244 | 37,077 | 8,167 | 27,698 | 59,724 | -32,026 | 2 | 0 | 2 | | | |
| | Julio | 162,160 | 61,798 | 35,645 | 26,153 | 8,413 | 9,434 | -1,021 | 55,161 | 44,662 | 10,499 | 36,180 | 72,419 | -36,239 | 608 | 0 | 608 | | | |
| | Agosto | 178,476 | 67,372 | 36,098 | 31,274 | 11,181 | 10,677 | 504 | 61,108 | 55,063 | 6,045 | 36,579 | 76,638 | -40,059 | 2,236 | 0 | 2,236 | | | |
| | Setiembre | 171,495 | 63,891 | 36,443 | 27,448 | 9,993 | 11,545 | -1,552 | 55,783 | 58,114 | -2,331 | 39,793 | 65,368 | -25,575 | 2,035 | 25 | 2,010 | | | |
| | Octubre | 181,301 | 67,998 | 39,268 | 28,730 | 8,648 | 13,458 | -4,810 | 60,280 | 60,635 | -355 | 42,489 | 67,818 | -25,329 | 1,886 | 122 | 1,764 | | | |
| | Noviembre | 191,474 | 69,525 | 44,119 | 25,406 | 8,430 | 15,170 | -6,740 | 65,033 | 60,252 | 4,781 | 46,989 | 71,767 | -24,778 | 1,497 | 166 | 1,331 | | | |
| | Diciembre | 246,234 | 84,102 | 50,376 | 33,726 | 9,783 | 18,332 | -8,549 | 78,320 | 83,723 | -5,403 | 72,020 | 93,553 | -21,533 | 2,009 | 250 | 1,759 | | | |

(*) El nuevo procedimiento de portabilidad se inició el 16 de Julio de 2014.



III. Posición Neta Mensual de la Portabilidad en Telefonía Móvil (2 de 2)

| Año | Mes | Cantidad Líneas Portadas | entel | | | bitel | | | Claro | | | movistar | | | inka cel | | | DOLPHIN TELECOM | | |
|------------------------|------------|--------------------------|------------------|------------------|----------------------|------------------|------------------|----------------------|------------------|------------------|----------------------|------------------|------------------|----------------------|----------------|-----------------|----------------------|-----------------|-----------------|----------------------|
| | | | Líneas Ganadas | Líneas Perdidas | Neto Líneas Portadas | Líneas Ganadas | Líneas Perdidas | Neto Líneas Portadas | Líneas Ganadas | Líneas Perdidas | Neto Líneas Portadas | Líneas Ganadas | Líneas Perdidas | Neto Líneas Portadas | Líneas Ganadas | Líneas Perdidas | Neto Líneas Portadas | Líneas Ganadas | Líneas Perdidas | Neto Líneas Portadas |
| 2017 | Enero | 170,584 | 75,154 | 24,396 | 50,758 | 13,582 | 12,102 | 1,480 | 42,620 | 55,355 | -12,735 | 37,795 | 76,544 | -38,749 | 1,433 | 2,187 | -754 | | | |
| | Febrero | 161,980 | 70,110 | 23,062 | 47,048 | 12,748 | 13,367 | -619 | 42,383 | 49,816 | -7,433 | 35,422 | 74,040 | -38,618 | 1,317 | 1,695 | -378 | | | |
| | Marzo | 190,755 | 86,600 | 27,005 | 59,595 | 15,241 | 16,175 | -934 | 50,760 | 55,556 | -4,796 | 36,801 | 90,161 | -53,360 | 1,353 | 1,858 | -505 | | | |
| | Abril | 179,094 | 88,684 | 23,090 | 65,594 | 13,618 | 15,734 | -2,116 | 45,355 | 52,992 | -7,637 | 30,534 | 86,171 | -55,637 | 903 | 1,107 | -204 | | | |
| | mayo | 228,756 | 113,907 | 30,138 | 83,769 | 14,890 | 20,166 | -5,276 | 67,580 | 61,785 | 5,795 | 32,232 | 115,876 | -83,644 | 147 | 791 | -644 | | | |
| | junio | 212,745 | 92,988 | 39,671 | 53,317 | 14,745 | 20,571 | -5,826 | 72,667 | 52,006 | 20,661 | 32,320 | 99,717 | -67,397 | 25 | 790 | -755 | | | |
| | julio | 259,172 | 106,967 | 46,200 | 60,767 | 16,596 | 28,346 | -11,750 | 90,823 | 62,605 | 28,218 | 44,761 | 121,166 | -76,405 | 25 | 855 | -830 | | | |
| | agosto | 316,082 | 130,774 | 53,077 | 77,697 | 19,338 | 36,228 | -16,890 | 108,446 | 81,955 | 26,491 | 57,521 | 143,972 | -86,451 | 3 | 850 | -847 | | | |
| | septiembre | 341,579 | 133,825 | 65,719 | 68,106 | 20,875 | 40,085 | -19,210 | 113,378 | 86,347 | 27,031 | 73,498 | 148,332 | -74,834 | 3 | 1,096 | -1,093 | | | |
| | octubre | 370,000 | 142,691 | 74,326 | 68,365 | 22,495 | 45,931 | -23,436 | 126,721 | 93,136 | 33,585 | 78,093 | 156,363 | -78,270 | 0 | 244 | -244 | | | |
| | noviembre | 388,293 | 142,812 | 83,928 | 58,884 | 21,538 | 53,046 | -31,508 | 139,866 | 97,190 | 42,676 | 84,072 | 153,541 | -69,469 | 5 | 588 | -583 | | | |
| | diciembre | 513,780 | 176,958 | 117,438 | 59,520 | 23,591 | 73,426 | -49,835 | 199,481 | 123,115 | 76,366 | 113,750 | 199,144 | -85,394 | 0 | 657 | -657 | | | |
| 2018 | enero | 473,655 | 147,724 | 108,266 | 39,458 | 28,642 | 74,012 | -45,370 | 167,137 | 124,059 | 43,078 | 130,152 | 166,824 | -36,672 | 0 | 494 | -494 | | | |
| | febrero | 486,698 | 137,632 | 109,325 | 28,307 | 28,231 | 74,552 | -46,321 | 172,333 | 140,028 | 32,305 | 148,502 | 162,425 | -13,923 | 0 | 368 | -368 | | | |
| | marzo | 563,237 | 155,119 | 133,818 | 21,301 | 37,926 | 92,964 | -55,038 | 185,085 | 159,890 | 25,195 | 185,106 | 176,234 | 8,872 | 1 | 331 | -330 | | | |
| | abril | 617,848 | 161,147 | 142,196 | 18,951 | 50,723 | 111,675 | -60,952 | 204,927 | 169,079 | 35,848 | 201,050 | 194,600 | 6,450 | 1 | 298 | -297 | | | |
| | mayo | 703,772 | 191,830 | 170,667 | 21,163 | 64,591 | 120,945 | -56,354 | 244,640 | 188,904 | 55,736 | 202,709 | 222,974 | -20,265 | 2 | 282 | -280 | | | |
| | junio | 654,744 | 160,710 | 180,292 | -19,582 | 77,589 | 112,649 | -35,060 | 222,928 | 167,869 | 55,059 | 193,509 | 193,725 | -216 | 8 | 209 | -201 | | | |
| | julio | 712,398 | 181,401 | 200,269 | -18,868 | 100,445 | 102,977 | -2,532 | 234,384 | 199,339 | 35,045 | 196,162 | 209,621 | -13,459 | 6 | 192 | -186 | | | |
| | agosto | 674,830 | 175,929 | 182,465 | -6,536 | 103,445 | 80,893 | 22,560 | 240,059 | 194,332 | 45,727 | 155,386 | 217,011 | -61,625 | 3 | 129 | -126 | | | |
| | septiembre | 742,837 | 177,474 | 212,643 | -35,169 | 120,651 | 93,280 | 27,371 | 236,823 | 229,849 | 6,974 | 207,887 | 206,937 | 950 | 2 | 128 | -126 | | | |
| | octubre | 785,678 | 192,689 | 235,823 | -43,134 | 113,991 | 106,110 | 7,781 | 253,368 | 228,289 | 25,079 | 225,730 | 215,377 | 10,353 | 0 | 79 | -79 | | | |
| | noviembre | 823,194 | 194,048 | 241,161 | -47,113 | 106,193 | 117,682 | -11,489 | 256,738 | 247,975 | 8,763 | 266,214 | 216,300 | 49,914 | 0 | 76 | -76 | 1 | 0 | 1 |
| | diciembre | 822,322 | 199,071 | 217,972 | 1,099 | 107,539 | 122,765 | -15,226 | 253,548 | 253,317 | 231 | 242,164 | 228,173 | 13,991 | 0 | 95 | -95 | 0 | 0 | 0 |
| 2019 | enero | 859,428 | 197,186 | 258,189 | -61,023 | 127,424 | 131,272 | -3,848 | 278,172 | 246,691 | 31,481 | 256,695 | 223,192 | 33,473 | 1 | 84 | -83 | 0 | 0 | 0 |
| Total Acumulado | | 15,076,899 | 4,883,419 | 3,482,726 | 1,400,693 | 1,413,448 | 1,876,405 | -462,957 | 4,929,494 | 4,370,548 | 558,946 | 3,835,026 | 5,331,184 | -1,496,158 | 15,511 | 16,036 | -525 | 1 | 0 | 1 |



IV. Posición Neta Mensual de la Portabilidad en Telefonía Móvil por Modalidad (I de 2)

| Año | Mes | entel | | | bitel | | | Claro | | | movistar | | | Inka cel | | | DOLPHIN TELECOM | | |
|------------|------------|-----------------|------------------|----------------------|-----------------|------------------|----------------------|-----------------|------------------|----------------------|-----------------|------------------|----------------------|-----------------|------------------|----------------------|-----------------|------------------|----------------------|
| | | Neto Prepago 1/ | Neto Postpago 2/ | Neto Líneas Portadas | Neto Prepago 1/ | Neto Postpago 2/ | Neto Líneas Portadas | Neto Prepago 1/ | Neto Postpago 2/ | Neto Líneas Portadas | Neto Prepago 1/ | Neto Postpago 2/ | Neto Líneas Portadas | Neto Prepago 1/ | Neto Postpago 2/ | Neto Líneas Portadas | Neto Prepago 1/ | Neto Postpago 2/ | Neto Líneas Portadas |
| 2014 | Julio* | 218 | 23 | 241 | 0 | 0 | 0 | 362 | 779 | 1,141 | -580 | -802 | -1,382 | | | | | | |
| | Agosto | 507 | -470 | 37 | 58 | 62 | 120 | 260 | -461 | -201 | -825 | 869 | 44 | | | | | | |
| | Septiembre | 1,310 | 1,310 | 0 | 290 | 466 | 756 | 11 | -684 | -475 | -1,563 | 462 | -1,101 | | | | | | |
| | Octubre | 3,170 | 19,004 | 22,174 | 374 | 295 | 659 | 482 | -11,973 | -11,491 | -4,026 | -7,316 | -11,342 | | | | | | |
| | Noviembre | 3,810 | 25,172 | 28,982 | 551 | 310 | 861 | -1,279 | -14,617 | -15,896 | -3,082 | -10,865 | -13,947 | | | | | | |
| | Diciembre | 2,633 | 16,314 | 18,947 | 471 | 110 | 581 | -826 | -8,926 | -9,752 | -2,278 | -7,498 | -9,776 | | | | | | |
| | Enero | 3,363 | 10,795 | 14,158 | 444 | 57 | 501 | -909 | -6,993 | -7,902 | -2,898 | -3,859 | -6,757 | | | | | | |
| 2015 | Febrero | 4,521 | 11,427 | 15,948 | -54 | -282 | -336 | -1,393 | 128 | -1,265 | -3,074 | -11,273 | -14,347 | | | | | | |
| | Marzo | 6,246 | 18,871 | 25,117 | -331 | -473 | -804 | 2,585 | -7,125 | -4,540 | -8,500 | -11,273 | -18,773 | | | | | | |
| | Abril | 937 | 17,568 | 18,505 | -1,000 | -377 | -1,377 | 6,815 | -5,931 | 884 | -6,752 | -11,260 | -18,012 | | | | | | |
| | Mayo | 1,157 | 21,744 | 22,901 | -1,589 | -122 | -1,711 | 5,412 | -6,852 | -1,440 | -4,980 | -14,770 | -19,750 | | | | | | |
| | Junio | 782 | 20,747 | 21,529 | -1,906 | 377 | -1,529 | 4,270 | -6,721 | -2,451 | -3,146 | -14,403 | -17,549 | | | | | | |
| | Julio | -3,693 | 27,529 | 23,836 | -4,350 | 827 | -3,523 | 2,395 | -11,020 | -8,625 | 5,648 | -17,336 | -11,688 | | | | | | |
| | Agosto | -2,104 | 31,247 | 29,143 | -634 | 1,260 | 626 | -4,763 | -8,284 | -3,521 | -2,025 | -24,223 | -26,248 | | | | | | |
| | Septiembre | -587 | 38,282 | 37,695 | 993 | 1,459 | 2,452 | 5,271 | -12,798 | -7,527 | -5,677 | -26,943 | -32,620 | | | | | | |
| | Octubre | -2,404 | 42,478 | 40,074 | -630 | 454 | -176 | 6,368 | -17,832 | -11,464 | -3,334 | -25,100 | -28,434 | | | | | | |
| | Noviembre | -430 | 32,944 | 32,514 | 211 | 226 | 437 | 11,970 | -13,367 | -7,597 | -5,551 | -19,803 | -25,354 | | | | | | |
| | Diciembre | -2,632 | 40,472 | 37,840 | -454 | -250 | -704 | 11,945 | -12,770 | -825 | -8,859 | -27,452 | -36,311 | | | | | | |
| | 2016 | Enero | -1,133 | 25,411 | 24,278 | 1,559 | 643 | 2,202 | 6,542 | -8,370 | -1,828 | -8,368 | -17,684 | -24,652 | | | | | |
| Febrero | | 3,446 | 18,803 | 22,249 | 951 | 689 | 1,640 | 7,333 | -6,344 | 889 | -11,730 | -13,148 | -24,878 | | | | | | |
| Marzo | | 9,289 | 26,164 | 35,453 | 1,270 | 1,333 | 2,603 | 5,357 | -8,849 | -3,492 | -15,916 | -18,648 | -34,564 | | | | | | |
| Abril | | 10,639 | 27,222 | 37,861 | 589 | 743 | 1,332 | 8,245 | -6,037 | 2,208 | -19,473 | -21,928 | -41,401 | | | | | | |
| Mayo | | 10,772 | 29,073 | 39,845 | -1,540 | 1,017 | -523 | 8,281 | -4,211 | 4,070 | -17,513 | -25,879 | -43,392 | | | | | | |
| Junio | | 7,373 | 17,672 | 25,045 | -2,510 | 1,130 | -1,198 | 9,707 | -1,630 | 8,167 | -14,684 | -17,172 | -32,506 | | | | | | |
| Julio | | 2,988 | 23,165 | 26,153 | -2,381 | 1,340 | -1,021 | 8,188 | -2,311 | 10,499 | -9,318 | -26,921 | -36,239 | 2 | 0 | 2 | | | |
| Agosto | | 2,779 | 28,405 | 31,274 | -1,558 | 2,062 | 504 | 6,653 | -638 | 6,045 | -9,750 | -30,309 | -40,059 | 1,846 | 390 | 2,236 | | | |
| Septiembre | | 362 | 27,086 | 27,448 | -2,271 | 719 | -1,552 | 5,096 | -7,427 | -2,331 | -4,902 | -20,673 | -25,575 | 1,715 | 295 | 2,010 | | | |
| Octubre | | -1,095 | 29,825 | 28,730 | -4,050 | -760 | -4,810 | 6,895 | -7,250 | -355 | -3,278 | -22,051 | -25,329 | 1,528 | 236 | 1,764 | | | |
| Noviembre | | -817 | 25,223 | 25,406 | -6,097 | -643 | -6,740 | 6,623 | -1,842 | 4,781 | -847 | -23,331 | -24,778 | 1,138 | 193 | 1,331 | | | |
| Diciembre | | 2,457 | 31,269 | 33,726 | -7,223 | -1,326 | -8,549 | -6,114 | 711 | -8,403 | 9,292 | -30,625 | -21,533 | 1,598 | 171 | 1,759 | | | |

1/ Cantidad de líneas prepago de las empresas cedentes que se portan hacia la empresa, menos la cantidad de líneas prepago de la empresa que se portan hacia otra.

2/ Cantidad de líneas postpago de las empresas cedentes que se portan hacia la empresa, menos la cantidad de líneas postpago de la empresa que se portan hacia otra.

(*) El nuevo procedimiento de portabilidad se inició el 16 de Julio de 2014.

Nota: La información suministrada por el Administrador de la Base de Datos (ABD), indicaba que Inkacel (antes Virgin) cedió líneas postpago conforme el siguiente detalle: tres (03) en oct-16, ocho (08) en nov-16, nueve (09) en dic-2016, sesenta y nueve (69) en ene-17, dieciséis (16) en feb-17, tres (03) en sept-17, seis (06) en oct-17, una (01) en dic-17, una (01) en sep-18, dos (02) en oct-18, tres (03) en nov-18 y una (01) en dic-18; estas líneas han sido consideradas como prepago, dado que Inkacel solo brinda el servicio móvil en dicha modalidad.



IV. Posición Neta Mensual de la Portabilidad en Telefonía Móvil por Modalidad (2 de 2)

| Año | Mes | entel | | | bitel <small>telefonía móvil para todos</small> | | | Claro | | | movistar | | | inkacel | | | DOLPHIN <small>TELECOM</small> | | |
|-----------------|------------|-----------------|------------------|----------------------|--|------------------|----------------------|-----------------|------------------|----------------------|-----------------|------------------|----------------------|-----------------|------------------|----------------------|-----------------------------------|------------------|----------------------|
| | | Neto Prepago 1/ | Neto Postpago 2/ | Neto Líneas Portadas | Neto Prepago 1/ | Neto Postpago 2/ | Neto Líneas Portadas | Neto Prepago 1/ | Neto Postpago 2/ | Neto Líneas Portadas | Neto Prepago 1/ | Neto Postpago 2/ | Neto Líneas Portadas | Neto Prepago 1/ | Neto Postpago 2/ | Neto Líneas Portadas | Neto Prepago 1/ | Neto Postpago 2/ | Neto Líneas Portadas |
| 2017 | Enero | 19,112 | 31,646 | 50,758 | -1,231 | 2,711 | 1,480 | -7,972 | -4,763 | -12,735 | -8,924 | -29,825 | -38,749 | -985 | 231 | -754 | | | |
| | Febrero | 15,213 | 31,835 | 47,048 | -2,989 | 2,370 | -619 | 831 | -8,264 | -7,433 | -12,536 | -26,092 | -38,618 | -529 | 151 | -378 | | | |
| | Marzo | 23,863 | 36,632 | 59,595 | -4,767 | 3,853 | -934 | -232 | -4,564 | -4,796 | -18,274 | -35,086 | -53,360 | -670 | 165 | -505 | | | |
| | Abril | 24,471 | 41,123 | 65,594 | -4,680 | 2,564 | -2,116 | -1,327 | -6,310 | -7,637 | -18,144 | -37,493 | -55,637 | -320 | 116 | -204 | | | |
| | mayo | 35,781 | 47,988 | 83,769 | -6,523 | 1,247 | -5,276 | 8,292 | -2,497 | -5,795 | -36,867 | -46,777 | -83,644 | -683 | 39 | -644 | | | |
| | junio | 29,656 | 23,361 | 53,317 | -7,895 | 2,069 | -5,826 | 15,635 | 5,026 | 20,661 | -36,935 | -30,462 | -67,397 | -761 | 6 | -755 | | | |
| | Julio | 28,632 | 32,135 | 60,767 | -12,606 | 856 | -11,750 | 20,736 | 7,482 | 28,218 | -35,922 | -40,483 | -76,405 | -840 | 10 | -830 | | | |
| | agosto | 39,529 | 38,188 | 77,697 | -16,774 | -116 | -16,890 | 18,704 | 6,787 | 25,491 | -41,591 | -44,880 | -86,451 | -848 | 1 | -847 | | | |
| | septiembre | 42,145 | 25,961 | 68,106 | -18,644 | -366 | -19,210 | 11,822 | 15,209 | 27,031 | -34,029 | -40,805 | -74,834 | -1,094 | 1 | -1,093 | | | |
| | octubre | 46,489 | 21,876 | 68,365 | -22,070 | -1,366 | -23,436 | 15,848 | 17,737 | 33,585 | -40,023 | -38,247 | -78,270 | -244 | 0 | -244 | | | |
| | noviembre | 40,428 | 18,456 | 58,884 | -28,597 | -2,911 | -31,508 | 27,236 | 15,440 | 42,676 | -38,484 | -30,985 | -69,469 | -583 | 0 | -583 | | | |
| | diciembre | 47,270 | 12,250 | 59,520 | -44,174 | -5,661 | -49,835 | 50,678 | 25,688 | 76,366 | -53,117 | -32,277 | -85,394 | -657 | 0 | -657 | | | |
| 2018 | enero | 31,373 | 8,085 | 39,458 | -44,109 | -1,261 | -45,370 | 32,430 | 10,588 | 43,078 | -19,260 | -17,412 | -36,672 | -494 | 0 | -494 | | | |
| | febrero | 15,017 | 13,290 | 28,307 | -45,232 | -1,089 | -46,321 | 20,148 | 12,157 | 32,305 | 10,435 | -24,358 | -13,923 | -368 | 0 | -368 | | | |
| | marzo | 571 | 20,730 | 21,301 | -59,091 | 4,053 | -55,038 | 15,554 | 9,641 | 25,195 | 43,298 | -34,424 | 8,872 | -330 | 0 | -330 | | | |
| | abril | -4,982 | 23,933 | 18,951 | -70,007 | 9,055 | -60,952 | 32,869 | 2,979 | 35,848 | 42,418 | -35,968 | 6,450 | -298 | 1 | -297 | | | |
| | mayo | -15,647 | 36,810 | 21,163 | -63,488 | 7,134 | -56,354 | 56,974 | -1,238 | 55,736 | 22,443 | -42,708 | -20,265 | -282 | 2 | -280 | | | |
| | junio | -31,339 | 12,357 | -19,582 | -44,188 | 9,128 | -35,060 | 55,215 | -156 | 55,059 | 21,115 | -21,331 | -216 | -203 | 2 | -201 | | | |
| | Julio | -30,945 | 12,077 | -18,868 | -16,461 | 13,929 | -2,532 | 43,453 | -8,408 | 35,045 | 4,139 | -17,598 | -13,459 | -186 | 0 | -186 | | | |
| | agosto | -14,317 | 7,781 | -6,536 | -7,062 | 19,498 | 22,560 | 60,578 | -4,851 | 45,727 | -43,189 | -18,430 | -41,825 | -128 | 2 | -126 | | | |
| | septiembre | -47,286 | 12,117 | -35,169 | 6,762 | 20,609 | 27,371 | 25,269 | -18,295 | 6,974 | 15,382 | -14,432 | 950 | -127 | 1 | -126 | | | |
| | octubre | -62,003 | 18,869 | -43,134 | -6,814 | 13,595 | 7,781 | 38,977 | -13,898 | 25,079 | 28,919 | -18,566 | 10,353 | -79 | 0 | -79 | | | |
| | Noviembre | -67,692 | 20,579 | -47,113 | -12,329 | 840 | -11,489 | 33,014 | -24,251 | 8,763 | 47,082 | 2,832 | 49,914 | -76 | 0 | -76 | 1 | 0 | 1 |
| | Diciembre | -30,955 | 32,054 | 1,099 | -10,436 | -4,790 | -15,226 | 14,506 | -14,275 | 231 | 26,980 | -12,989 | 13,991 | -95 | 0 | -95 | 0 | 0 | 0 |
| 2019 | Enero | -70,830 | 9,777 | -61,053 | -4,879 | 1,031 | -3,848 | 30,051 | -1,420 | 31,481 | 45,702 | -12,229 | 33,473 | -81 | 1 | -83 | 0 | 0 | 0 |
| Total Acumulado | 127,228 | 1,273,465 | 1,400,693 | -587,011 | 104,054 | -482,957 | 735,565 | -176,619 | 558,946 | -230,139 | -1,203,019 | -1,496,158 | -2,644 | 2,119 | -625 | 1 | 0 | 1 | |

1/ Cantidad de líneas prepago de las empresas cedentes que se portan hacia la empresa, menos la cantidad de líneas prepago de la empresa que se portan hacia otra.

2/ Cantidad de líneas postpago de las empresas cedentes que se portan hacia la empresa, menos la cantidad de líneas postpago de la empresa que se portan hacia otra.

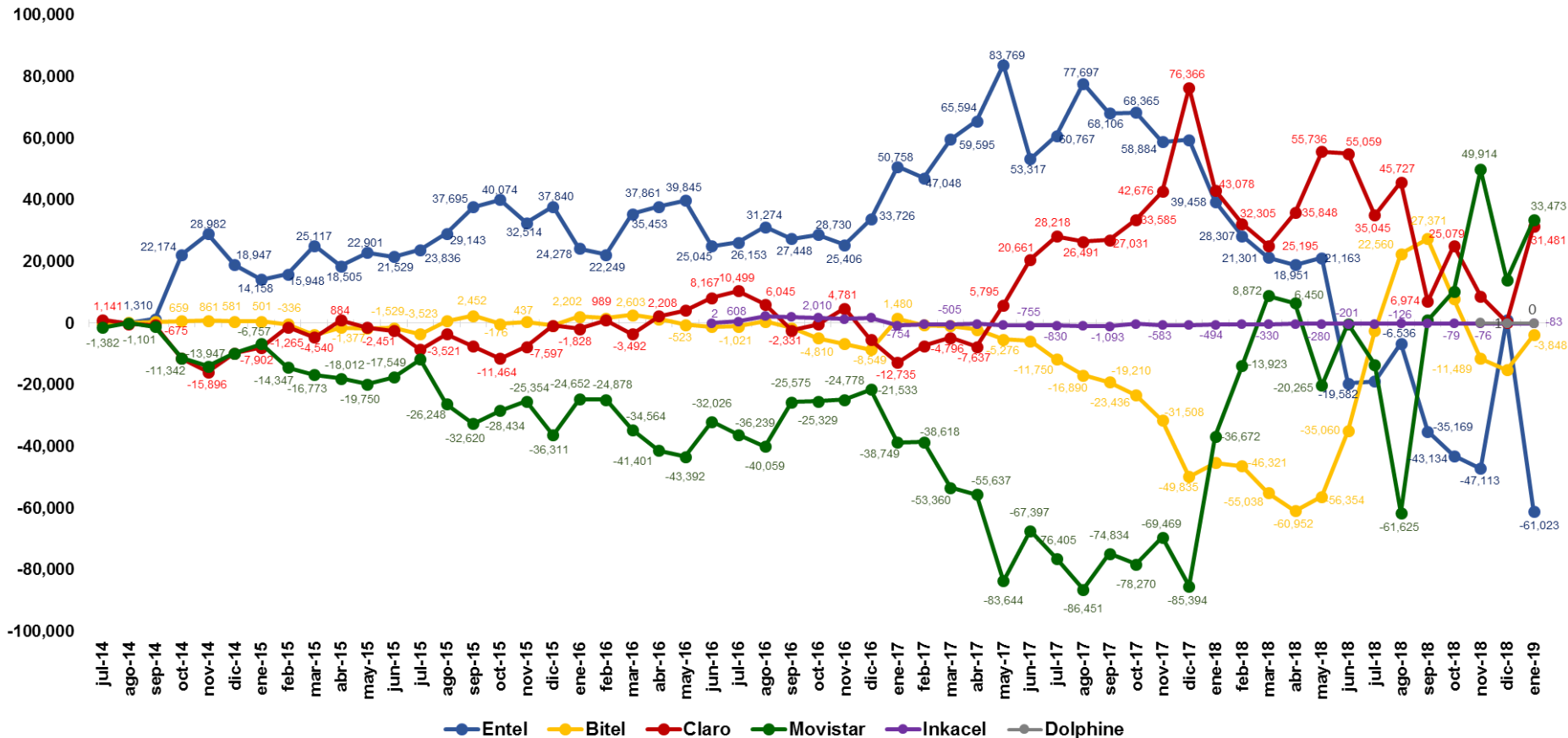
(*) El nuevo procedimiento de portabilidad se inició el 16 de Julio de 2014.

Nota: La información suministrada por el Administrador de la Base de Datos (ABD), indicaba que Inkacel (antes Virgin) cedió líneas postpago conforme el siguiente detalle: tres (03) en oct-16, ocho (08) en nov-16, nueve (09) en dic-2016, sesenta y nueve (69) en ene-17, dieciséis (16) en feb-17, tres (03) en sept-17, seis (06) en oct-17, una (01) en dic-17, una (01) en sep-18, dos (02) en oct-18, tres (03) en nov-18 y una (01) en dic-18; estas líneas han sido consideradas como prepago, dado que Inkacel solo brinda el servicio móvil en dicha modalidad.

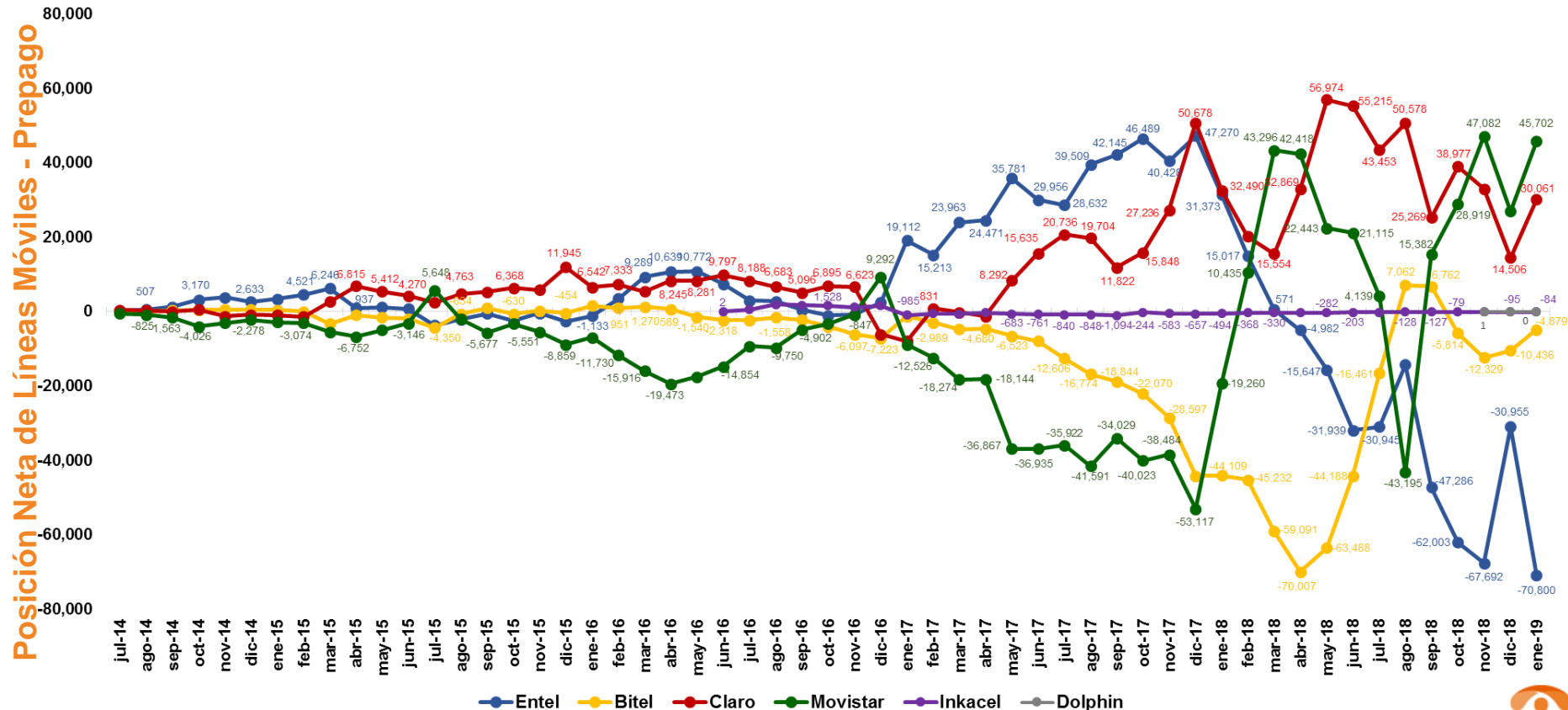


V. Posición Neta Mensual de la Portabilidad en Telefonía Móvil

Posición Neta Mensual de Líneas Móviles



VI. Posición Neta Mensual de Líneas Móviles Portadas de Origen Prepago*



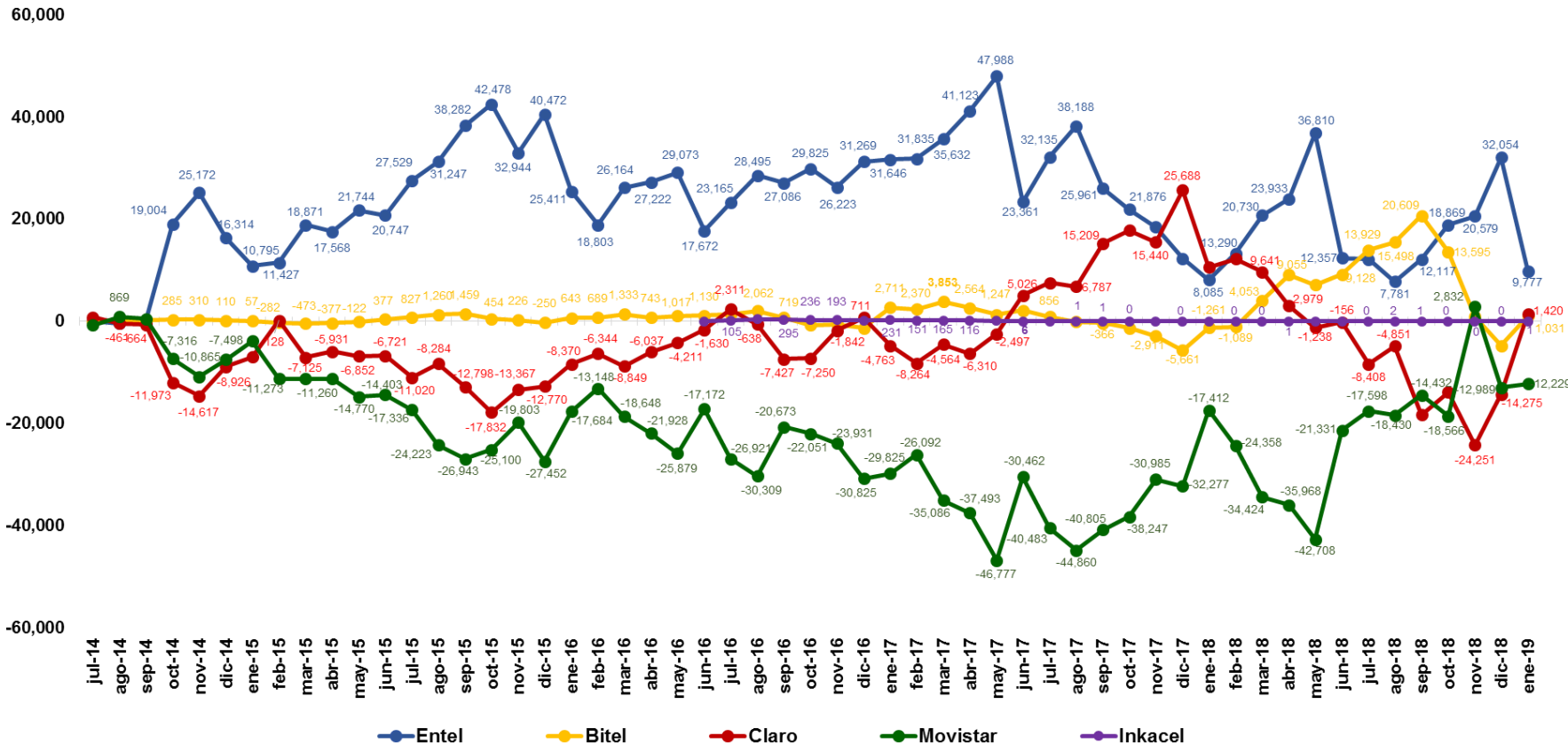
(*): Cantidad mensual de líneas prepago de las empresas cedentes que se portan hacia la empresa, menos la cantidad de líneas prepago de la empresa que se portan hacia otra.

Nota: La información suministrada por el Administrador de la Base de Datos (ABD), indicaba que Inkacel (antes Virgin) cedió líneas postpago conforme el siguiente detalle: tres (03) en oct-16, ocho (08) en nov-16, nueve (09) en dic-2016, sesenta y nueve (69) en ene-17, dieciséis (16) en feb-17, tres (03) en sept-17, seis (06) en oct-17, una (01) en dic-17, una (01) en sep-18, dos (02) en oct-18, tres (03) en nov-18 y una (01) en dic-18; estas líneas han sido consideradas como prepago, dado que Inkacel solo brinda el servicio móvil en dicha modalidad.















VII. Posición Neta Mensual de Líneas Móviles Portadas de Origen Postpago*

Posición Neta de Líneas Móviles - Postpago















(*) Cantidad mensual de líneas postpago de las empresas cedentes que se portan hacia la empresa, menos la cantidad de líneas postpago de la empresa que se portan hacia otra.
Nota: La información suministrada por el Administrador de la Base de Datos (ABD), indicaba que Inkacel (antes Virgin) cedió líneas postpago conforme el siguiente detalle: tres (03) en oct-16, ocho (08) en nov-16, nueve (09) en dic-2016, sesenta y nueve (69) en ene-17, dieciséis (16) en feb-17, tres (03) en sept-17, seis (06) en oct-17, una (01) en dic-17, una (01) en sep-18, dos (02) en oct-18, tres (03) en nov-18 y una (01) en dic-18; estas líneas han sido consideradas como prepago, dado que Inkacel solo brinda el servicio móvil en dicha modalidad.

VIII. Cantidad Acumulada de Líneas Móviles Portadas (Del 16.07.14 al 31.01.19)

| Líneas Móviles Portadas Del 16 de julio de 2014 al 31 de enero de 2019 | | Operador RECEPTOR (Gana clientes) | | | | | | Total de Líneas Perdidas |
|--|---|---|---|---|---|--|---|-----------------------------|
| | |  entel |  Claro |  movistar |  bitel <small>Teléfono móvil para todos</small> |  inka cel |  DOLPHIN <small>TELECOM</small> | |
| Operador CEDENTE (Pierde clientes) |  entel | | 1,765,367 | 1,376,653 | 337,182 | 3,523 | 1 | 3,482,726 |
| |  Claro | 2,080,634 | | 1,772,524 | 512,196 | 5,194 | 0 | 4,370,548 |
| |  movistar | 2,331,178 | 2,433,587 | | 562,155 | 4,264 | 0 | 5,331,184 |
| |  bitel <small>Teléfono móvil para todos</small> | 467,825 | 722,107 | 683,943 | | 2,530 | 0 | 1,876,405 |
| |  inka cel | 3,782 | 8,433 | 1,906 | 1,915 | | 0 | 16,036 |
| |  DOLPHIN <small>TELECOM</small> | 0 | 0 | 0 | 0 | 0 | | 0 |
| Total de Líneas Ganadas | | 4,883,419 | 4,929,494 | 3,835,026 | 1,413,448 | 15,511 | 1 | 15,076,899 |



VIII. Cantidad Acumulada de Líneas Móviles Portadas de Origen Prepago* (Del 16.07.14 al 31.01.19)













| Líneas Móviles Portadas de Origen Prepago Del 16 de julio de 2014 al 31 de enero de 2018 | | Operador RECEPTOR (Gana clientes) | | | | | | Total de líneas pérdidas |
|---|--|---|---|--|--|--|---|--------------------------|
| | |  entel |  claro |  movistar |  bitel <small>Telefonía móvil para todos</small> |  inka cel |  DOLPHIN TELECOM | |
| Operador CEDENTE (Pierde clientes) |  entel | | 1,252,250 | 775,943 | 206,513 | 3,031 | 1 | 2,237,738 |
| |  claro | 1,073,368 | | 1,139,699 | 333,941 | 4,378 | 0 | 2,551,386 |
| |  movistar | 969,887 | 1,423,138 | | 325,248 | 3,647 | 0 | 2,721,920 |
| |  bitel <small>Telefonía móvil para todos</small> | 317,929 | 603,130 | 511,233 | | 2,336 | 0 | 1,434,628 |
| |  inka cel | 3,782 | 8,433 | 1,906 | 1,915 | | 0 | 16,036 |
| |  DOLPHIN TELECOM | 0 | 0 | 0 | 0 | 0 | | 0 |
| Total de líneas ganadas | | 2,364,966 | 3,286,951 | 2,428,781 | 867,617 | 13,392 | 1 | 8,961,708 |

(*) El total de líneas ganadas corresponde a la cantidad de líneas prepago de las empresas cedentes que se portan hacia la empresa, las mismas que pueden continuar en la empresa como prepago o convertirse en postpago. El total de líneas perdidas corresponde a la cantidad de líneas prepago de la empresa que se portan hacia otra.

Nota: La información suministrada por el Administrador de la Base de Datos (ABD), indicaba que Inkakcel (antes Virgin) cedió líneas postpago conforme el siguiente detalle: tres (03) en oct-16, ocho (08) en nov-16, nueve (09) en dic-2016, sesenta y nueve (69) en ene-17, dieciséis (16) en feb-17, tres (03) en sept-17, seis (06) en oct-17, una (01) en dic-17, una (01) en sep-18, dos (02) en oct-18, tres (03) en nov-18 y una (01) en dic-18; estas líneas han sido consideradas como prepago, dado que Inkakcel solo brinda el servicio móvil en dicha modalidad.



VIII. Cantidad Acumulada de Líneas Móviles Portadas de Origen Postpago* (Del 16.07.14 al 31.01.19)

| Líneas Móviles Portadas de Origen Postpago* Del 16 de julio de 2014 al 31 de enero de 2019 | | Operador RECEPTOR (Gana clientes) | | | | | | Total de líneas perdidas |
|---|---|---|---|--|---|--|---|--------------------------|
| | |  entel |  Claro |  movistar |  bitel <small>teléfono móvil para todos</small> |  inka cel |  DOLPHIN <small>TELECOM</small> | |
| Operador CEDENTE (Pierde clientes) |  entel | | 513,117 | 600,710 | 130,669 | 492 | 0 | 1,244,988 |
| |  Claro | 1,007,266 | | 632,825 | 178,255 | 816 | 0 | 1,819,162 |
| |  movistar | 1,361,291 | 1,010,449 | | 236,907 | 617 | 0 | 2,609,264 |
| |  bitel <small>teléfono móvil para todos</small> | 149,896 | 118,977 | 172,710 | | 194 | 0 | 441,777 |
| |  inka cel | 0 | 0 | 0 | 0 | | 0 | 0 |
| |  DOLPHIN <small>TELECOM</small> | 0 | 0 | 0 | 0 | 0 | | 0 |
| Total de líneas ganadas | | 2,518,453 | 1,642,543 | 1,406,245 | 545,831 | 2,119 | 0 | 6,115,191 |

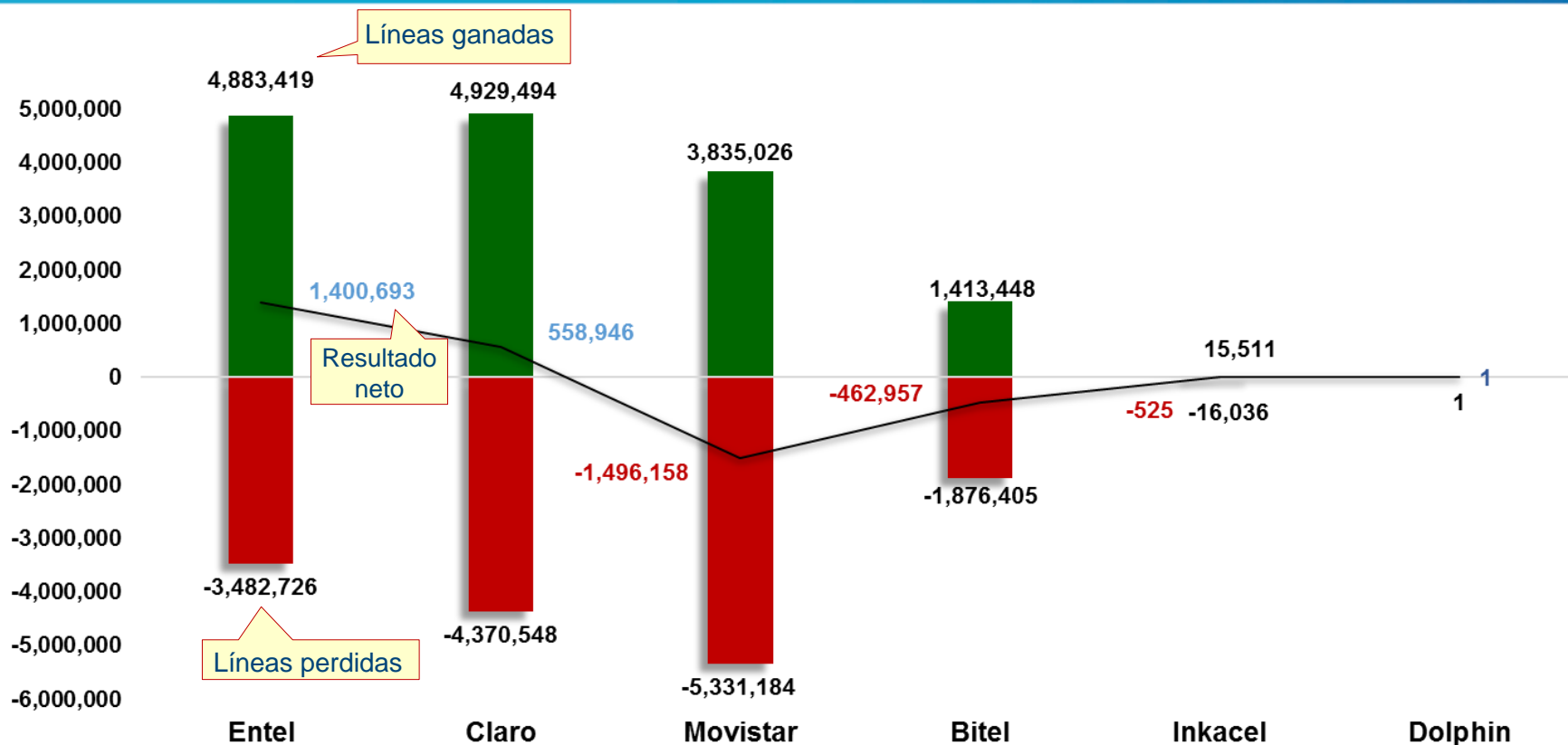
(*) El total de líneas ganadas corresponde a la cantidad de líneas postpago de las empresas cedentes que se portan hacia la empresa, las mismas que pueden continuar en la empresa como postpago o convertirse en prepago. El total de líneas perdidas corresponde a la cantidad de líneas postpago de la empresa que se portan hacia otra.

Nota: La información suministrada por el Administrador de la Base de Datos (ABD), indicaba que Inkacel (antes Virgin) cedió líneas postpago conforme el siguiente detalle: tres (03) en oct-16, ocho (08) en nov-16, nueve (09) en dic-2016, sesenta y nueve (69) en ene-17, dieciséis (16) en feb-17, tres (03) en sept-17, seis (06) en oct-17, una (01) en dic-17, una (01) en sep-18, dos (02) en oct-18, tres (03) en nov-18 y una (01) en dic-18; estas líneas han sido consideradas como prepago, dado que Inkacel solo brinda el servicio móvil en dicha modalidad.



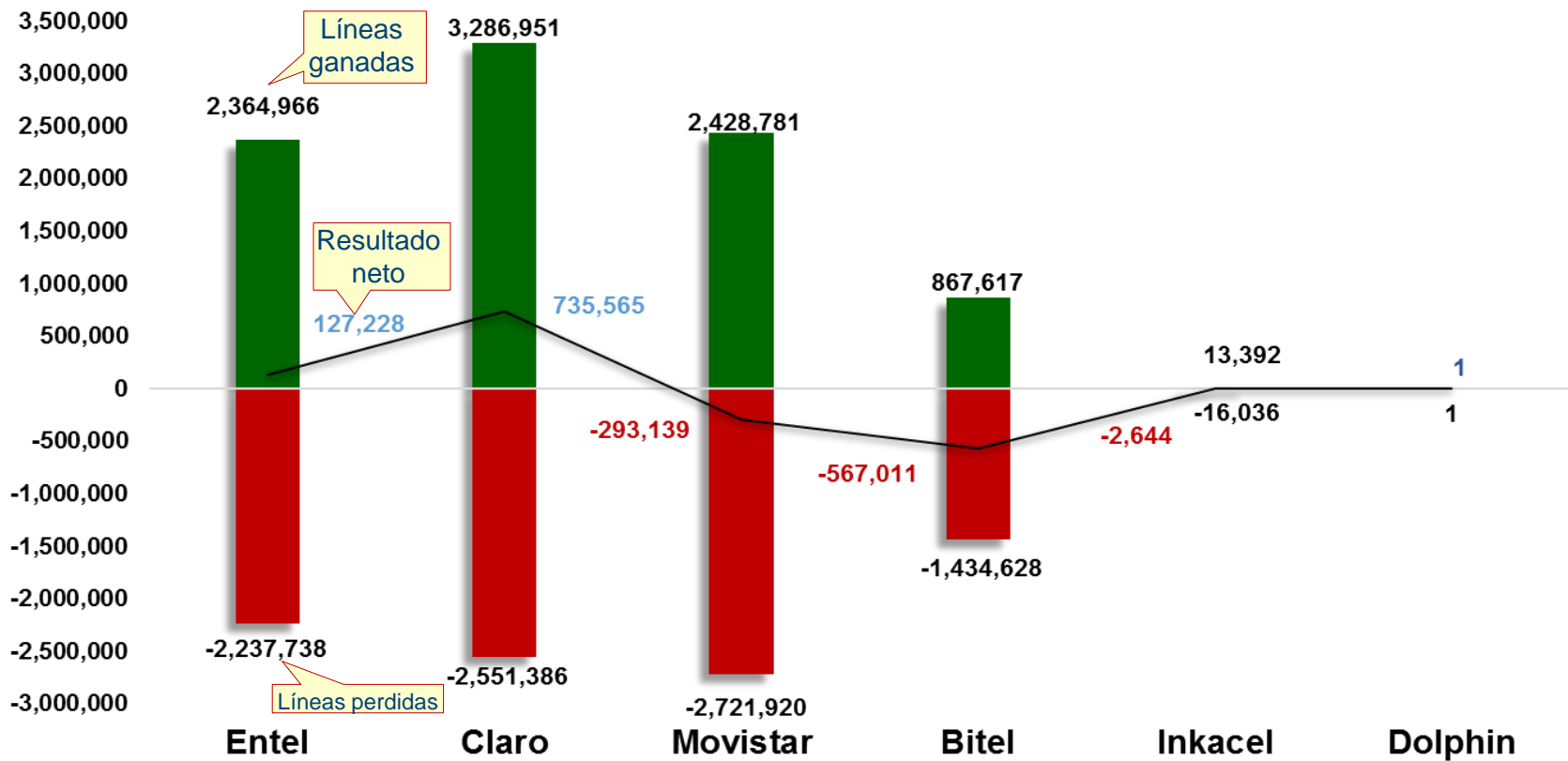
IX. Posición Neta Acumulada de Líneas Móviles Portadas (Del 16.07.14 al 31.01.19)

Posición Neta de Líneas Móviles - Portadas



X. Posición Neta Acumulada de Líneas Portadas de Origen Prepago* (Del 16.07.14 al 31.01.19)

Posición Neta de Líneas Móviles - Prepago



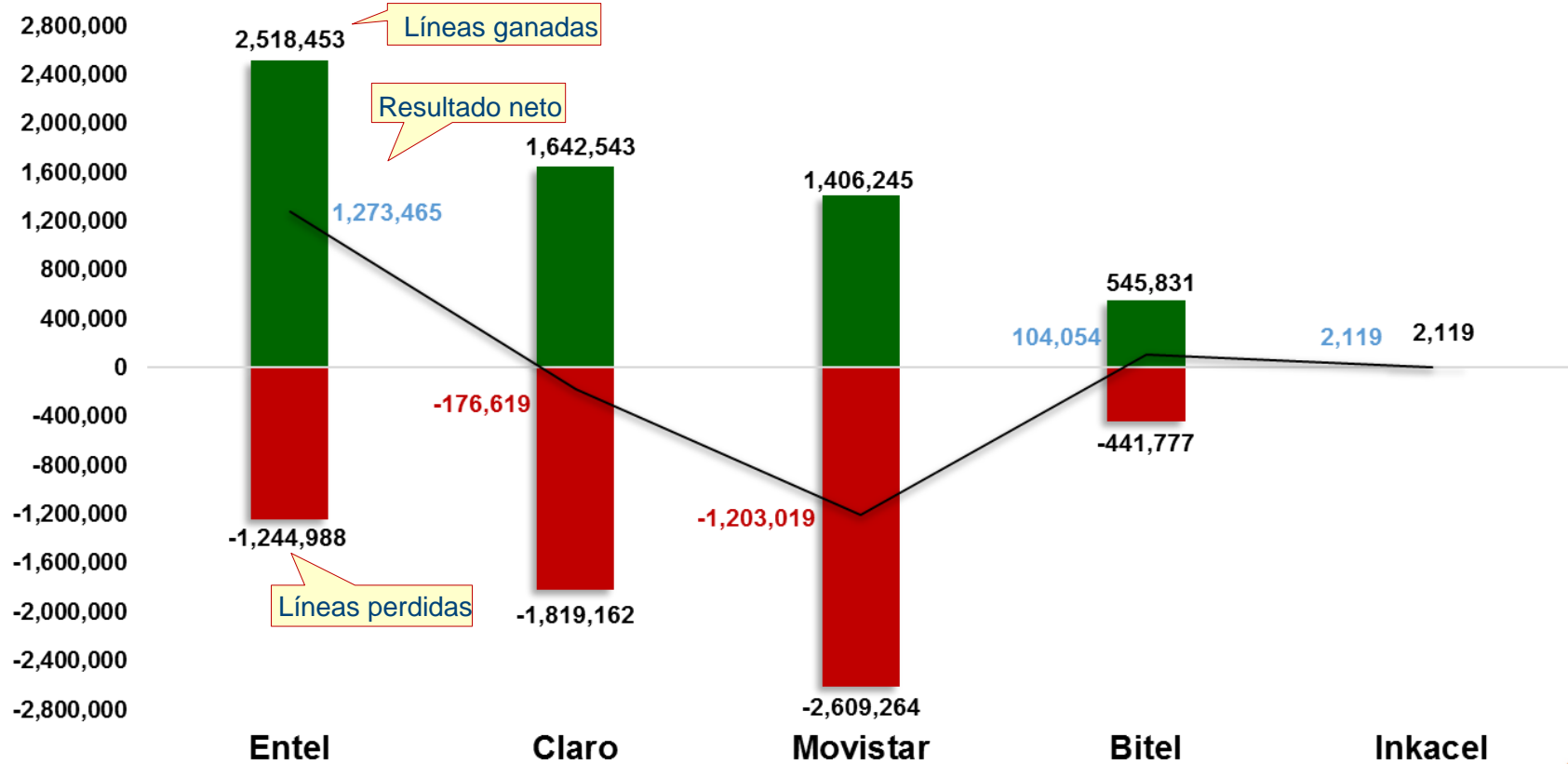
(*): El total de líneas ganadas corresponde a la cantidad de líneas prepago de las empresas cedentes que se portan hacia la empresa, las mismas que pueden continuar en la empresa como prepago o convertirse en postpago. El total de líneas perdidas corresponde a la cantidad de líneas prepago de la empresa que se portan hacia otra

Nota: La información suministrada por el Administrador de la Base de Datos (ABD), indicaba que Inkacel (antes Virgin) cedió líneas postpago conforme el siguiente detalle: tres (03) en oct-16, ocho (08) en nov-16, nueve (09) en dic-2016, sesenta y nueve (69) en ene-17, dieciséis (16) en feb-17, tres (03) en sept-17, seis (06) en oct-17, una (01) en dic-17, una (01) en sep-18, dos (02) en oct-18, tres (03) en nov-18 y una (01) en dic-18; estas líneas han sido consideradas como prepago, dado que Inkacel solo brinda el servicio móvil en dicha modalidad.



XI. Posición Neta Acumulada de Líneas Portadas de Origen Postpago* (Del 16.07.14 al 31.01.19)

Posición Neta de Líneas Móviles - Postpago



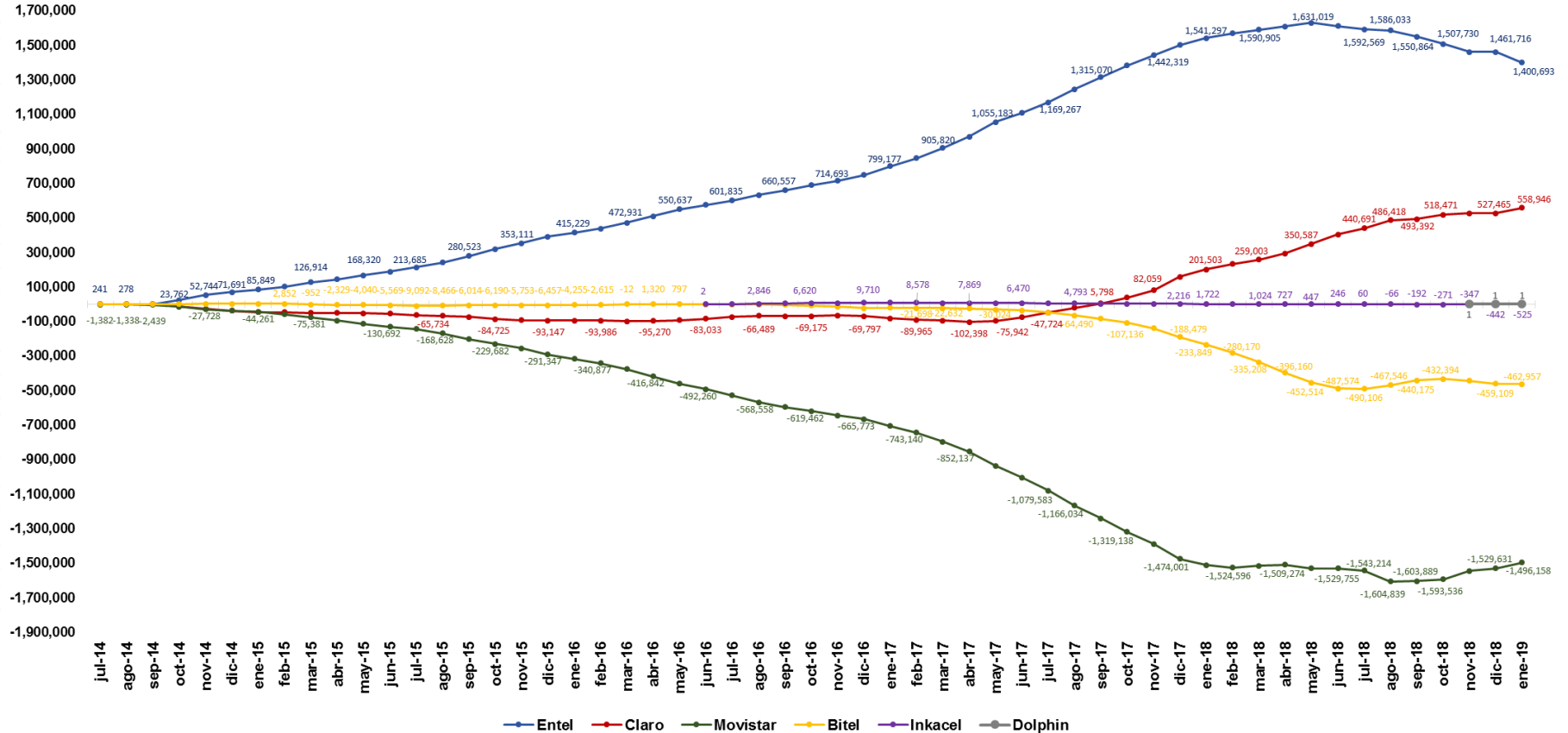
(*): El total de líneas ganadas corresponde a la cantidad de líneas postpago de las empresas cedentes que se portan hacia la empresa, las mismas que pueden continuar en la empresa como postpago o convertirse en prepago. El total de líneas perdidas corresponde a la cantidad de líneas postpago de la empresa que se portan hacia otra

Nota: La información suministrada por el Administrador de la Base de Datos (ABD), indicaba que Inkacel (antes Virgin) cedió líneas postpago conforme el siguiente detalle: tres (03) en oct-16, ocho (08) en nov-16, nueve (09) en dic-2016, sesenta y nueve (69) en ene-17, dieciséis (16) en feb-17, tres (03) en sept-17, seis (06) en oct-17, una (01) en dic-17, una (01) en sep-18, dos (02) en oct-18 y tres (03) en nov-18; estas líneas han sido consideradas como prepago, dado que Inkacel solo brinda el servicio móvil en dicha modalidad.



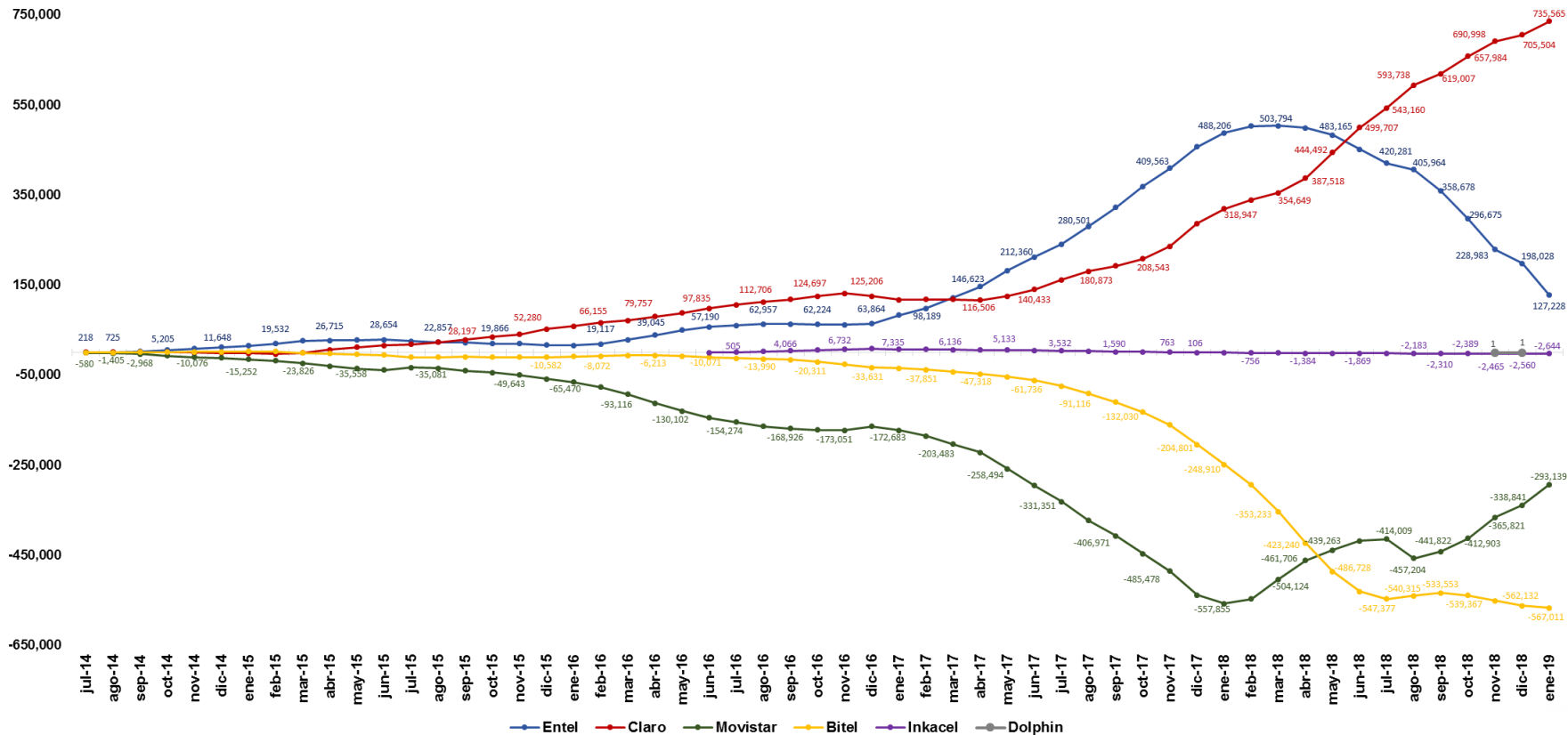
XII. Evolución de la Posición Neta Acumulada de Líneas Móviles Portadas (Del 16.07.14 al 31.01.19)

Evolución de la Posición Neta de Líneas Móviles



XIII. Evolución de la Posición Neta Acumulada de Líneas Móviles Portadas de Origen Prepago* (Del 16.07.14 al 31.01.19)

Evolución de la Posición Neta de Líneas Móviles - Prepago

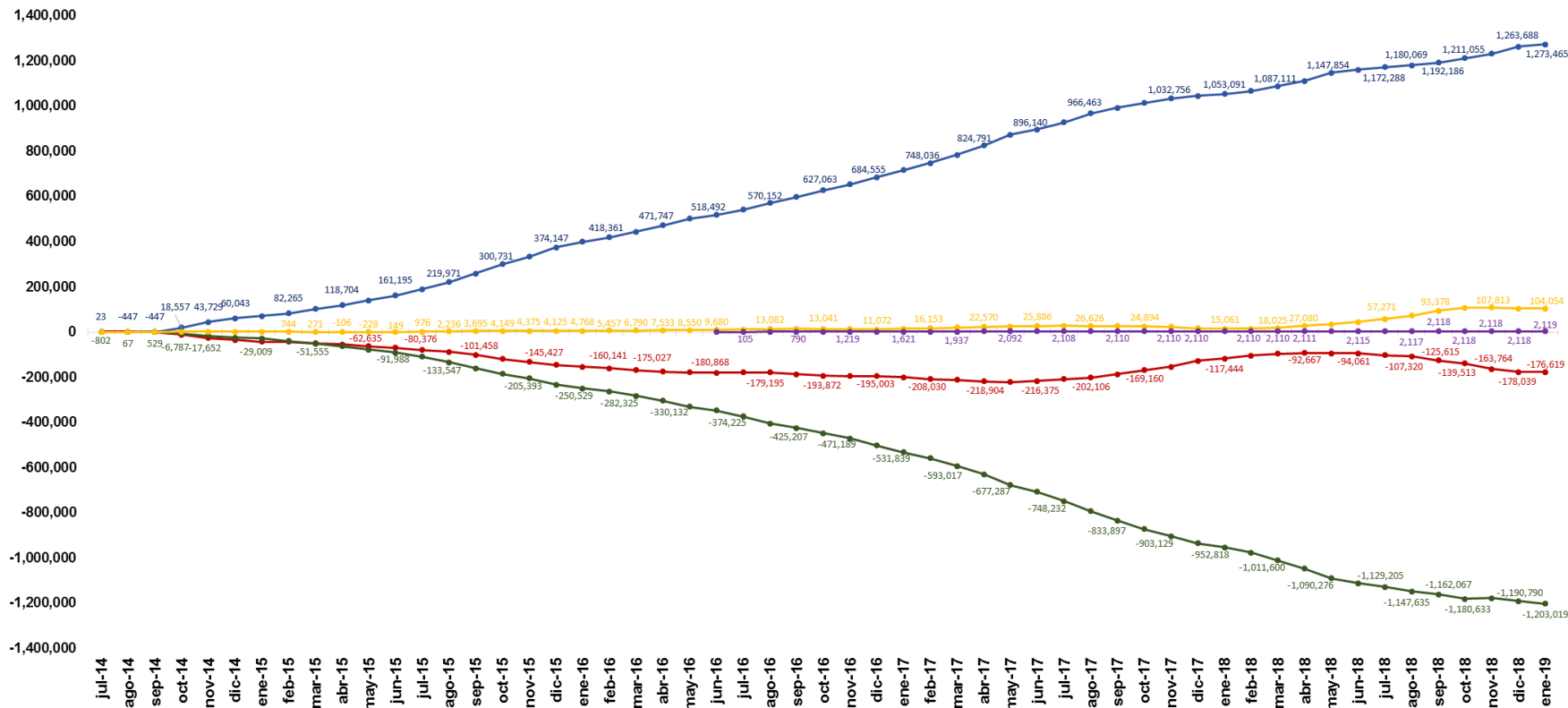


(*) Cantidad de líneas prepago de las empresas cedentes que se portan hacia la empresa, menos la cantidad de líneas prepago de la empresa que se portan hacia otra.

Nota: La información suministrada por el Administrador de la Base de Datos (ABD), indicaba que Inkacel (antes Virgin) cedió líneas postpago conforme el siguiente detalle: tres (03) en oct-16, ocho (08) en nov-16, nueve (09) en dic-2016, sesenta y nueve (69) en ene-17, dieciséis (16) en feb-17, tres (03) en sept-17, seis (06) en oct-17, una (01) en dic-17, una (01) en sep-18, dos (02) en oct-18, tres (03) en nov-18 y una (01) en dic-18; estas líneas han sido consideradas como prepago, dado que Inkacel solo brinda el servicio móvil en dicha modalidad.

XIII. Evolución de la Posición Neta Acumulada de Líneas Móviles Portadas de Origen Postpago* (Del 16.07.14 al 31.01.19)

Evolución de la Posición Neta de Líneas Móviles - Postpago



(*) Cantidad de líneas postpago de las empresas cedentes que se portan hacia la empresa, menos la cantidad de líneas postpago de la empresa que se portan hacia otra.

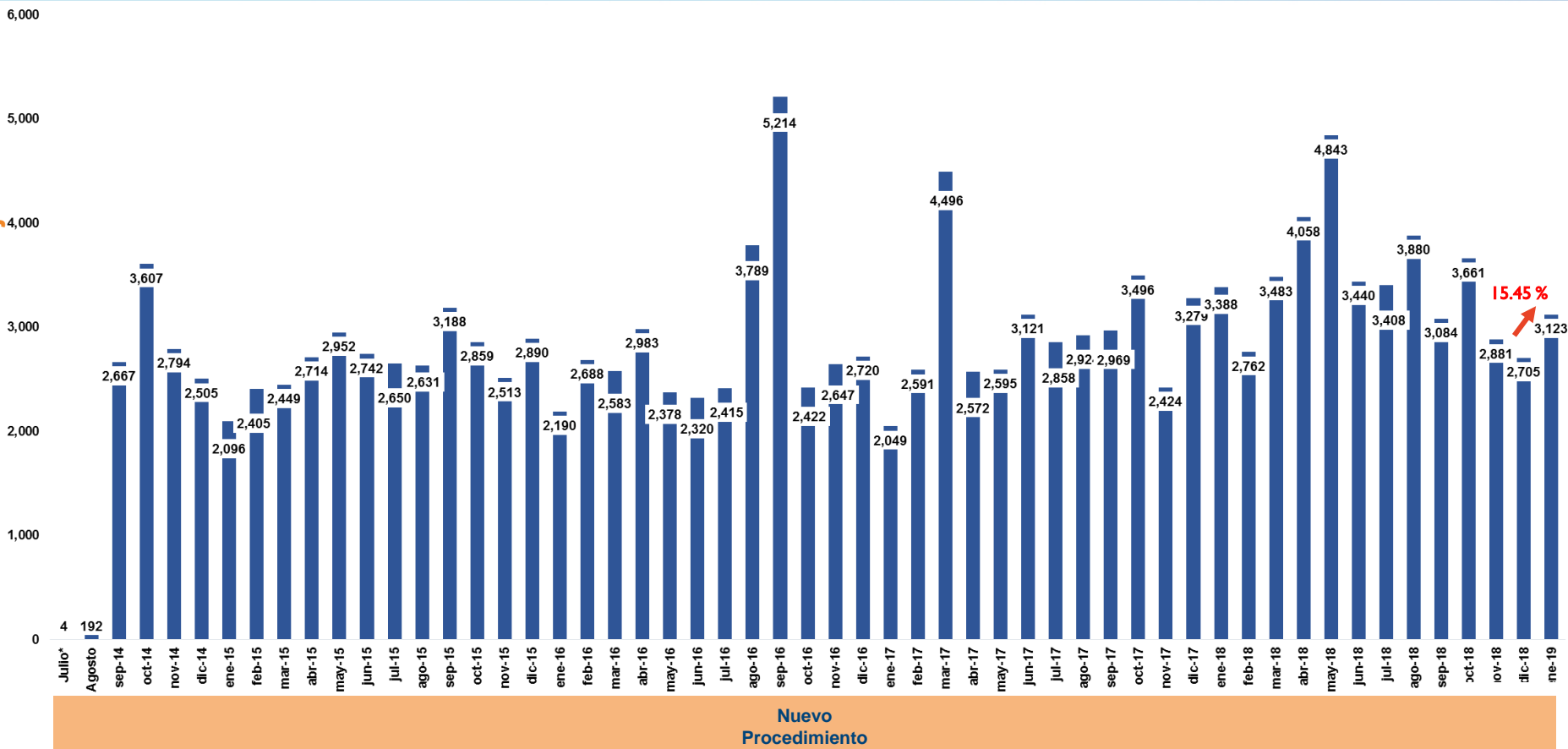
Nota: La información suministrada por el Administrador de la Base de Datos (ABD), indicaba que InkaCell (antes Virgin) cedió líneas postpago conforme el siguiente detalle: tres (03) en oct-16, ocho (08) en nov-16, nueve (09) en dic-2016, sesenta y nueve (69) en ene-17, dieciséis (16) en feb-17, tres (03) en sept-17, seis (06) en oct-17, una (01) en dic-17, una (01) en sep-18, dos (02) en oct-18, tres (03) en nov-18 y una (01) en dic-18; estas líneas han sido consideradas como prepago, dado que InkaCell solo brinda el servicio móvil en dicha modalidad.

PORTABILIDAD NUMÉRICA FIJA



I. Cantidad Mensual de Líneas Fijas Portadas

Cantidad Mensual de Líneas Fijas Portadas



(*) El nuevo procedimiento de portabilidad fija se inició el 26 de Julio de 2014.

II. Cantidad de Líneas Fija Portadas: Del 01 al 31 de diciembre de 2018

| Líneas Portadas en Telefonía Fija: Del 01 al 31 de enero de 2019 | | Operador Receptor (Gana Clientes) | | | | | | | | | | | | | | | | Total Líneas Perdidas | |
|---|-------------------|-----------------------------------|------------|-----------|------------|-----------|-----------|-----------------|------------|-----------|-------------------|-----------|------------------|------------|------------|----------|----------|-----------------------|----------------|
| | | Claro | Americatel | Anura | Convergía | Entel | Fravatel | Inversiones OSA | Infoductos | Level 3 | Moche Inversiones | Netline | Optical Networks | Teleandina | Movistar | Bitel | Olo * | | Winner Systems |
| Operador Cedente (Pierde Clientes) | Claro | | 10 | 30 | 4 | 18 | 1 | 0 | 0 | 0 | 0 | 9 | 199 | 0 | 724 | 0 | 0 | 1 | 996 |
| | Americatel | 9 | | 0 | 2 | 4 | 0 | 0 | 31 | 0 | 0 | 0 | 50 | 0 | 6 | 0 | 0 | 0 | 102 |
| | Anura | 0 | 0 | | 0 | 0 | 0 | 0 | 0 | 0 | 0 | 0 | 0 | 0 | 0 | 0 | 0 | 0 | 0 |
| | Convergía | 0 | 0 | 0 | | 0 | 0 | 0 | 0 | 0 | 0 | 1 | 3 | 0 | 0 | 0 | 0 | 0 | 4 |
| | Entel | 6 | 0 | 0 | 0 | | 0 | 0 | 0 | 0 | 0 | 0 | 2 | 0 | 4 | 0 | 0 | 0 | 12 |
| | Fravatel | 0 | 0 | 0 | 0 | 0 | | 0 | 0 | 0 | 0 | 0 | 0 | 0 | 0 | 0 | 0 | 0 | 0 |
| | Inversiones OSA | 0 | 0 | 0 | 0 | 0 | 0 | | 0 | 0 | 0 | 0 | 0 | 0 | 0 | 0 | 0 | 0 | 0 |
| | Infoductos | 0 | 0 | 0 | 0 | 0 | 0 | 0 | | 0 | 0 | 0 | 0 | 0 | 0 | 0 | 0 | 0 | 0 |
| | Level 3 | 0 | 0 | 0 | 1 | 0 | 0 | 0 | 0 | | 0 | 0 | 0 | 0 | 0 | 0 | 0 | 0 | 1 |
| | Moche Inversiones | 0 | 0 | 0 | 0 | 0 | 0 | 0 | 0 | 0 | | 0 | 0 | 0 | 0 | 0 | 0 | 0 | 0 |
| | Netline | 0 | 0 | 0 | 0 | 0 | 0 | 0 | 0 | 0 | 0 | | 0 | 0 | 0 | 0 | 0 | 0 | 0 |
| | Optical Networks | 3 | 0 | 0 | 9 | 0 | 0 | 0 | 0 | 0 | 0 | 0 | | 13 | 0 | 0 | 0 | 0 | 25 |
| | Teleandina | 0 | 0 | 0 | 0 | 0 | 0 | 0 | 0 | 0 | 0 | 0 | 0 | | 0 | 0 | 0 | 0 | 0 |
| | Movistar | 1,477 | 53 | 4 | 117 | 47 | 20 | 0 | 4 | 21 | 0 | 1 | 232 | 0 | | 0 | 0 | 5 | 1,981 |
| | Bitel | 0 | 0 | 0 | 0 | 0 | 0 | 0 | 0 | 0 | 0 | 0 | 0 | 0 | 0 | | 0 | 0 | 0 |
| Olo * | 0 | 0 | 0 | 0 | 0 | 0 | 0 | 0 | 0 | 0 | 0 | 0 | 0 | 0 | 0 | | 0 | 0 | |
| Winner Systems | 1 | 0 | 0 | 0 | 0 | 0 | 0 | 0 | 0 | 0 | 0 | 1 | 0 | 0 | 0 | 0 | | 2 | |
| Total Líneas Ganadas | | 1,496 | 63 | 34 | 133 | 69 | 21 | 0 | 35 | 21 | 0 | 24 | 487 | 0 | 734 | 0 | 0 | 6 | 3,123 |

(*) A partir del 01 de enero de 2018, se hizo efectiva la fusión entre Velatel Perú S.A.C. y Olo del Perú S.A.C.; siendo esta última, la empresa absorbente.



III. Posición Neta Mensual de la Portabilidad en Telefonía Fija (I de 2)

| Año | Mes | Claro | | | Americatel | | | Anura | | | Teleandina | | | Convergia | | | Entel | | | Fravatel | | | Infoductos | | | T. Multimedia ** | | | |
|------|------------|-------|-------|-------|------------|-----|-------|-------|---|------|------------|---|------|-----------|-----|------|-------|---|------|----------|---|------|------------|----|------|------------------|---|------|---|
| | | G | P | Neto | G | P | Neto | G | P | Neto | G | P | Neto | G | P | Neto | G | P | Neto | G | P | Neto | G | P | Neto | G | P | Neto | |
| 2014 | Julio * | 0 | 0 | 0 | 0 | 0 | 0 | 2 | 2 | 0 | 0 | 0 | 0 | 2 | 2 | 0 | 0 | 0 | 0 | 0 | 0 | 0 | 0 | 0 | 0 | 0 | 0 | 0 | 0 |
| | Agosto | 129 | 2 | 127 | 1 | 42 | -41 | 1 | 0 | 1 | 0 | 0 | 0 | 0 | 0 | 0 | 0 | 0 | 0 | 0 | 0 | 0 | 0 | 0 | 0 | 0 | 0 | 0 | 0 |
| | Septiembre | 1,563 | 4 | 1,559 | 9 | 232 | -223 | 1 | 0 | 1 | 0 | 0 | 0 | 4 | 1 | 3 | 0 | 0 | 0 | 11 | 0 | 11 | 0 | 8 | -8 | 0 | 0 | 0 | |
| | Octubre | 2,172 | 687 | 1,485 | 43 | 25 | 18 | 1 | 0 | 1 | 0 | 0 | 0 | 1 | 5 | -4 | 0 | 0 | 0 | 0 | 0 | 0 | 0 | 0 | 0 | 0 | 0 | 0 | |
| | Noviembre | 2,623 | 84 | 2,539 | 48 | 69 | -21 | 4 | 0 | 4 | 0 | 0 | 0 | 0 | 0 | 0 | 0 | 0 | 0 | 0 | 0 | 0 | 0 | 0 | 0 | 0 | 0 | 0 | |
| | Diciembre | 2,271 | 71 | 2,200 | 130 | 30 | 100 | 1 | 0 | 1 | 0 | 0 | 0 | 0 | 31 | -31 | 0 | 0 | 0 | 3 | 0 | 3 | 0 | 0 | 0 | 0 | 0 | 0 | |
| 2015 | Enero | 1,701 | 248 | 1,453 | 239 | 45 | 194 | 3 | 0 | 3 | 0 | 0 | 0 | 0 | 0 | 0 | 0 | 0 | 0 | 0 | 0 | 0 | 0 | 0 | 0 | 0 | 0 | | |
| | Febrero | 1,649 | 589 | 1,060 | 47 | 32 | 15 | 18 | 0 | 18 | 0 | 0 | 0 | 1 | 61 | -60 | 0 | 0 | 0 | 0 | 0 | 0 | 0 | 20 | -20 | 0 | 0 | | |
| | Marzo | 1,896 | 84 | 1,812 | 68 | 72 | -4 | 5 | 0 | 5 | 0 | 0 | 0 | 2 | 3 | -1 | 0 | 0 | 0 | 11 | 0 | 11 | 0 | 10 | -10 | 0 | 0 | | |
| | Abril | 2,073 | 294 | 1,779 | 164 | 169 | -5 | 11 | 0 | 11 | 0 | 0 | 0 | 1 | 1 | 0 | 0 | 0 | 0 | 0 | 0 | 0 | 0 | 0 | 0 | 0 | 0 | | |
| | Mayo | 2,204 | 579 | 1,625 | 303 | 179 | 124 | 23 | 0 | 23 | 0 | 0 | 0 | 16 | 0 | 16 | 0 | 0 | 0 | 3 | 0 | 3 | 0 | 8 | -8 | 0 | 0 | | |
| | Junio | 2,140 | 113 | 2,027 | 57 | 621 | -564 | 6 | 1 | 5 | 0 | 0 | 0 | 2 | 0 | 2 | 0 | 0 | 0 | 3 | 0 | 3 | 0 | 0 | 0 | 0 | 0 | | |
| | Julio | 2,282 | 53 | 2,229 | 70 | 61 | 9 | 6 | 0 | 6 | 0 | 0 | 0 | 5 | 6 | -1 | 0 | 0 | 0 | 0 | 0 | 0 | 0 | 77 | -77 | 0 | 0 | | |
| | Agosto | 2,228 | 121 | 2,107 | 138 | 199 | -61 | 1 | 0 | 1 | 0 | 0 | 0 | 7 | 3 | 4 | 0 | 0 | 0 | 0 | 0 | 0 | 0 | 0 | 0 | 0 | 0 | | |
| | Septiembre | 2,480 | 155 | 2,325 | 96 | 352 | -256 | 1 | 0 | 1 | 0 | 0 | 0 | 83 | 2 | 81 | 0 | 0 | 0 | 0 | 0 | 0 | 0 | 0 | 0 | 0 | 0 | | |
| | Octubre | 2,250 | 275 | 1,975 | 53 | 156 | -103 | 10 | 2 | 8 | 0 | 0 | 0 | 15 | 2 | 13 | 0 | 0 | 0 | 2 | 1 | 1 | 0 | 0 | 0 | 0 | 0 | | |
| | Noviembre | 1,765 | 116 | 1,649 | 54 | 163 | -109 | 3 | 3 | 0 | 0 | 0 | 0 | 21 | 3 | 18 | 5 | 0 | 5 | 4 | 0 | 4 | 6 | 0 | 6 | 0 | 0 | | |
| | Diciembre | 1,866 | 509 | 1,357 | 141 | 162 | -21 | 11 | 0 | 11 | 0 | 0 | 0 | 113 | 17 | 96 | 16 | 0 | 16 | 2 | 0 | 2 | 0 | 71 | -71 | 0 | 0 | | |
| 2016 | Enero | 1,631 | 215 | 1,416 | 68 | 99 | -31 | 20 | 0 | 20 | 0 | 0 | 0 | 119 | 0 | 119 | 11 | 0 | 11 | 0 | 0 | 0 | 0 | 0 | 0 | 0 | 0 | | |
| | Febrero | 2,138 | 277 | 1,861 | 63 | 143 | -80 | 3 | 1 | 2 | 0 | 0 | 0 | 24 | 1 | 23 | 9 | 0 | 9 | 0 | 0 | 0 | 4 | 0 | 4 | 0 | 0 | | |
| | Marzo | 2,089 | 106 | 1,983 | 160 | 98 | 62 | 30 | 0 | 30 | 0 | 0 | 0 | 3 | 0 | 3 | 11 | 1 | 10 | 5 | 0 | 5 | 0 | 0 | 0 | 0 | | | |
| | Abril | 2,064 | 451 | 1,613 | 107 | 143 | -36 | 20 | 1 | 19 | 0 | 0 | 0 | 7 | 0 | 7 | 5 | 0 | 5 | 0 | 0 | 0 | 0 | 0 | 0 | 0 | 0 | | |
| | Mayo | 1,716 | 339 | 1,377 | 127 | 51 | 76 | 5 | 1 | 4 | 1 | 1 | 0 | 218 | 2 | 216 | 8 | 0 | 8 | 1 | 0 | 1 | 1 | 1 | 0 | 0 | 0 | | |
| | Junio | 1,646 | 226 | 1,420 | 108 | 65 | 43 | 40 | 0 | 40 | 0 | 0 | 0 | 28 | 0 | 28 | 7 | 0 | 7 | 4 | 0 | 4 | 0 | 0 | 0 | 0 | 0 | | |
| | Julio | 1,597 | 311 | 1,286 | 152 | 172 | -20 | 15 | 0 | 15 | 0 | 0 | 0 | 9 | 6 | 3 | 24 | 0 | 24 | 1 | 0 | 1 | 0 | 0 | 0 | 0 | | | |
| | Agosto | 1,811 | 1,258 | 553 | 1,265 | 121 | 1,144 | 5 | 3 | 2 | 0 | 0 | 0 | 14 | 98 | -84 | 22 | 1 | 21 | 1 | 0 | 1 | 31 | 0 | 31 | 0 | 0 | | |
| | Septiembre | 1,907 | 2,817 | -910 | 115 | 74 | 41 | 40 | 0 | 40 | 0 | 0 | 0 | 48 | 140 | -92 | 36 | 0 | 36 | 1 | 0 | 1 | 1 | 0 | 1 | 0 | 1 | -1 | |
| | Octubre | 1,524 | 336 | 1,188 | 112 | 97 | 15 | 15 | 0 | 15 | 0 | 0 | 0 | 7 | 1 | 6 | 47 | 0 | 47 | 0 | 0 | 0 | 0 | 0 | 0 | 0 | 0 | | |
| | Noviembre | 1,424 | 481 | 943 | 286 | 176 | 110 | 5 | 1 | 4 | 0 | 0 | 0 | 43 | 0 | 43 | 70 | 0 | 70 | 0 | 0 | 0 | 0 | 0 | 0 | 0 | 0 | | |
| | Diciembre | 1,816 | 215 | 1,601 | 232 | 376 | -144 | 6 | 0 | 6 | 0 | 0 | 0 | 35 | 9 | 26 | 94 | 4 | 90 | 1 | 0 | 1 | 102 | 0 | 102 | 0 | 0 | | |

Nota: G: Líneas ganadas, P: Líneas perdidas, Neto: Líneas ganadas - Líneas perdidas.

(*) Desde el inicio del nuevo procedimiento de portabilidad (26 de Julio de 2014).

(**) A partir del 1 de febrero de 2018 se hizo efectiva la fusión entre Telefónica del Perú S.A.A. y Telefónica Multimedia S.A.C., por lo cual los valores de Telefónica Multimedia S.A.C. son completados con "n.a." (No aplica)

III. Posición Neta Mensual de la Portabilidad en Telefonía Fija (2 de 2)

| Año | Mes | Claro | | | Americatel | | | Anura | | | Teleandina | | | Convergia | | | Entel | | | Fravatel | | | Infoductos | | | T. Multimedia ** | | | | |
|-----------------|------------|--------|--------|--------|------------|-------|------|-------|----|------|------------|---|------|-----------|-----|-------|-------|-----|-------|----------|---|------|------------|-----|------|------------------|------|------|------|---|
| | | G | P | Neto | G | P | Neto | G | P | Neto | G | P | Neto | G | P | Neto | G | P | Neto | G | P | Neto | G | P | Neto | G | P | Neto | | |
| 2017 | Enero | 1,370 | 300 | 1,070 | 189 | 56 | 133 | 7 | 1 | 6 | 0 | 0 | 0 | 21 | 1 | 20 | 89 | 2 | 87 | 0 | 0 | 0 | 1 | 0 | 1 | 0 | 0 | 0 | 0 | |
| | Febrero | 1,556 | 328 | 1,228 | 84 | 238 | -154 | 18 | 0 | 18 | 0 | 0 | 0 | 70 | 0 | 70 | 139 | 1 | 138 | 1 | 0 | 1 | 0 | 0 | 0 | 0 | 0 | 0 | 0 | |
| | Marzo | 2,025 | 1,562 | 463 | 267 | 347 | -80 | 7 | 0 | 7 | 0 | 0 | 0 | 9 | 1 | 8 | 191 | 2 | 189 | 1 | 0 | 1 | 0 | 0 | 0 | 0 | 0 | 0 | 0 | |
| | Abril | 1,748 | 342 | 1,406 | 126 | 51 | 75 | 12 | 2 | 10 | 0 | 0 | 0 | 36 | 0 | 36 | 233 | 0 | 233 | 1 | 2 | -1 | 0 | 0 | 0 | 0 | 0 | 0 | 0 | |
| | mayo | 1,667 | 209 | 1,458 | 115 | 43 | 72 | 20 | 0 | 20 | 0 | 0 | 0 | 28 | 0 | 28 | 336 | 0 | 336 | 1 | 0 | 1 | 1 | 0 | 1 | 0 | 1 | 0 | 0 | 0 |
| | junio | 1,396 | 639 | 757 | 433 | 285 | 148 | 38 | 0 | 38 | 0 | 0 | 0 | 39 | 4 | 35 | 276 | 2 | 274 | 0 | 0 | 0 | 0 | 0 | 0 | 0 | 0 | 0 | 0 | |
| | julio | 1,761 | 333 | 1,428 | 100 | 179 | -79 | 50 | 0 | 50 | 0 | 0 | 0 | 28 | 0 | 28 | 321 | 3 | 318 | 2 | 0 | 2 | 2 | 0 | 0 | 0 | 0 | 0 | 0 | |
| | agosto | 1,844 | 396 | 1,448 | 63 | 77 | -14 | 10 | 6 | 4 | 0 | 0 | 0 | 143 | 0 | 143 | 301 | 2 | 299 | 1 | 0 | 1 | 16 | 0 | 16 | 0 | 0 | 0 | 0 | |
| | septiembre | 1,715 | 525 | 1,190 | 166 | 87 | 79 | 4 | 1 | 3 | 0 | 0 | 0 | 99 | 48 | 51 | 291 | 5 | 286 | 1 | 0 | 1 | 0 | 0 | 0 | 0 | 0 | 0 | 0 | |
| | octubre | 1,488 | 634 | 854 | 860 | 57 | 803 | 10 | 0 | 10 | 0 | 0 | 0 | 18 | 1 | 17 | 275 | 1 | 274 | 0 | 0 | 0 | 1 | 0 | 1 | 0 | 0 | 0 | 0 | |
| | noviembre | 1,488 | 286 | 1,202 | 80 | 78 | 2 | 4 | 2 | 2 | 0 | 0 | 0 | 43 | 13 | 30 | 280 | 7 | 273 | 2 | 0 | 2 | 0 | 0 | 0 | 0 | 0 | 0 | 0 | |
| | diciembre | 1,703 | 552 | 1,151 | 453 | 190 | 263 | 4 | 0 | 4 | 0 | 0 | 0 | 75 | 58 | 17 | 212 | 8 | 204 | 1 | 1 | 0 | 0 | 0 | 0 | 0 | 0 | 0 | 0 | |
| 2018 | enero | 1,759 | 843 | 916 | 565 | 145 | 420 | 20 | 1 | 19 | 0 | 0 | 0 | 95 | 38 | 57 | 261 | 9 | 252 | 3 | 0 | 3 | 2 | 16 | -14 | 0 | 0 | 0 | | |
| | febrero | 1,810 | 559 | 1,251 | 85 | 69 | 16 | 8 | 3 | 5 | 0 | 0 | 0 | 33 | 0 | 33 | 200 | 7 | 193 | 5 | 0 | 5 | 0 | 1 | -1 | n.a. | n.a. | n.a. | | |
| | marzo | 1,931 | 329 | 1,602 | 177 | 202 | -25 | 9 | 2 | 7 | 0 | 0 | 0 | 143 | 207 | -64 | 227 | 6 | 221 | 6 | 0 | 6 | 0 | 0 | 0 | 0 | n.a. | n.a. | n.a. | |
| | abril | 2,286 | 650 | 1,636 | 262 | 234 | 28 | 6 | 3 | 3 | 0 | 0 | 0 | 40 | 63 | -23 | 199 | 8 | 191 | 3 | 0 | 3 | 1 | 0 | 1 | n.a. | n.a. | n.a. | | |
| | mayo | 2,405 | 1,575 | 830 | 59 | 151 | -92 | 112 | 3 | 109 | 0 | 0 | 0 | 187 | 15 | 172 | 215 | 14 | 201 | 1 | 0 | 1 | 3 | 0 | 3 | n.a. | n.a. | n.a. | | |
| | junio | 1,812 | 778 | 1,034 | 114 | 228 | -114 | 5 | 3 | 2 | 0 | 0 | 0 | 116 | 12 | 104 | 207 | 6 | 201 | 0 | 1 | -1 | 4 | 0 | 4 | n.a. | n.a. | n.a. | | |
| | julio | 1,940 | 499 | 1,441 | 135 | 273 | -138 | 4 | 0 | 4 | 0 | 0 | 0 | 197 | 3 | 194 | 181 | 10 | 171 | 2 | 1 | 1 | 8 | 0 | 8 | n.a. | n.a. | n.a. | | |
| | agosto | 1,862 | 892 | 970 | 290 | 124 | 166 | 2 | 2 | 0 | 0 | 0 | 0 | 71 | 8 | 63 | 204 | 17 | 187 | 0 | 0 | 0 | 0 | 0 | 0 | 0 | n.a. | n.a. | n.a. | |
| | septiembre | 1,841 | 750 | 1,091 | 52 | 164 | -112 | 7 | 2 | 5 | 0 | 0 | 0 | 41 | 2 | 39 | 162 | 11 | 151 | 1 | 0 | 1 | 1 | 0 | 1 | n.a. | n.a. | n.a. | | |
| | Octubre | 1,529 | 603 | 926 | 198 | 1,033 | -835 | 8 | 8 | 0 | 0 | 0 | 0 | 166 | 1 | 165 | 139 | 9 | 130 | 3 | 1 | 2 | 0 | 0 | 0 | 0 | n.a. | n.a. | n.a. | |
| | Noviembre | 1,764 | 535 | 1,229 | 73 | 137 | -64 | 6 | 30 | -24 | 0 | 0 | 0 | 186 | 0 | 186 | 83 | 11 | 72 | 4 | 0 | 4 | 2 | 0 | 2 | n.a. | n.a. | n.a. | | |
| | Diciembre | 1,440 | 478 | 962 | 243 | 207 | 36 | 7 | 4 | 3 | 0 | 0 | 0 | 99 | 5 | 94 | 74 | 9 | 65 | 0 | 0 | 0 | 2 | 0 | 2 | n.a. | n.a. | n.a. | | |
| 2019 | Enero | 1,496 | 996 | 500 | 63 | 102 | -39 | 34 | 0 | 34 | 0 | 0 | 0 | 133 | 4 | 129 | 69 | 12 | 57 | 21 | 0 | 21 | 35 | 0 | 35 | n.a. | n.a. | n.a. | | |
| Total acumulado | | 98,291 | 26,609 | 71,682 | 9,708 | 8,981 | 727 | 724 | 88 | 636 | 1 | 1 | 0 | 2,944 | 878 | 2,066 | 5,530 | 168 | 5,362 | 113 | 7 | 106 | 222 | 212 | 10 | 0 | 1 | -1 | | |

Nota: G: Líneas ganadas, P: Líneas perdidas, Neto: Líneas ganadas - Líneas perdidas.

(*) Desde el inicio del nuevo procedimiento de portabilidad (26 de Julio de 2014).

(**) A partir del 1 de febrero de 2018 se hizo efectiva la fusión entre Telefónica del Perú S.A.A. y Telefónica Multimedia S.A.C., por lo cual los valores de Telefónica Multimedia S.A.C. son completados con "n.a." (No aplica)

III. Posición Neta Mensual de la Portabilidad en Telefonía Fija (2 de 2)

| Año | Mes | Inversiones OSA | | | Level 3 | | | Moche Inversiones | | | Netline | | | Optical Networks | | | Movistar | | | Olo ** | | | Winner Systems | | | Bitel | | |
|------|------------|-----------------|---|------|---------|-----|------|-------------------|----|------|---------|----|------|------------------|-----|------|----------|-------|--------|--------|---|------|----------------|-----|------|-------|---|------|
| | | G | P | Neto | G | P | Neto | G | P | Neto | G | P | Neto | G | P | Neto | G | P | Neto | G | P | Neto | G | P | Neto | G | P | Neto |
| 2014 | Julio * | 0 | 0 | 0 | 0 | 0 | 0 | 0 | 0 | 0 | 0 | 0 | 0 | 0 | 0 | 0 | 0 | 0 | 0 | 0 | 0 | 0 | 0 | 0 | 0 | 0 | 0 | 0 |
| | Agosto | 0 | 0 | 0 | 0 | 0 | 0 | 1 | 0 | 1 | 0 | 0 | 0 | 57 | 0 | 57 | 2 | 148 | -146 | 0 | 0 | 0 | 1 | 0 | 1 | 0 | 0 | 0 |
| | Septiembre | 373 | 0 | 373 | 0 | 301 | -301 | 4 | 0 | 4 | 2 | 0 | 2 | 695 | 2 | 693 | 1 | 1,658 | -1,657 | 0 | 3 | -3 | 4 | 458 | -454 | 0 | 0 | 0 |
| | Octubre | 33 | 0 | 33 | 0 | 455 | -455 | 62 | 0 | 62 | 305 | 0 | 305 | 377 | 0 | 377 | 609 | 2,171 | -1,562 | 2 | 0 | 2 | 2 | 264 | -262 | 0 | 0 | 0 |
| | Noviembre | 1 | 0 | 1 | 0 | 33 | -33 | 2 | 0 | 2 | 2 | 0 | 2 | 84 | 0 | 84 | 29 | 2,605 | -2,576 | 0 | 0 | 0 | 1 | 3 | -2 | 0 | 0 | 0 |
| 2015 | Diciembre | 0 | 0 | 0 | 1 | 0 | 1 | 2 | 0 | 2 | 0 | 0 | 0 | 64 | 0 | 64 | 33 | 2,373 | -2,340 | 0 | 0 | 0 | 0 | 0 | 0 | 0 | 0 | 0 |
| 2015 | Enero | 2 | 0 | 2 | 0 | 31 | -31 | 3 | 0 | 3 | 1 | 0 | 1 | 72 | 0 | 72 | 73 | 1,752 | -1,679 | 0 | 0 | 0 | 2 | 20 | -18 | 0 | 0 | 0 |
| | Febrero | 1 | 0 | 1 | 61 | 10 | 51 | 1 | 0 | 1 | 0 | 0 | 0 | 73 | 0 | 73 | 553 | 1,693 | -1,140 | 0 | 0 | 0 | 1 | 0 | 1 | 0 | 0 | 0 |
| | Marzo | 1 | 0 | 1 | 0 | 230 | -230 | 5 | 0 | 5 | 41 | 0 | 41 | 113 | 0 | 113 | 265 | 2,050 | -1,785 | 0 | 0 | 0 | 42 | 0 | 42 | 0 | 0 | 0 |
| | Abril | 1 | 1 | 0 | 0 | 130 | -130 | 6 | 0 | 6 | 67 | 0 | 67 | 154 | 0 | 154 | 235 | 2,119 | -1,884 | 0 | 0 | 0 | 2 | 0 | 2 | 0 | 0 | 0 |
| | Mayo | 10 | 0 | 10 | 36 | 2 | 34 | 11 | 0 | 11 | 13 | 0 | 13 | 119 | 0 | 119 | 212 | 2,154 | -1,942 | 0 | 0 | 0 | 2 | 30 | -28 | 0 | 0 | 0 |
| | Junio | 1 | 0 | 1 | 0 | 201 | -201 | 101 | 7 | 94 | 154 | 3 | 151 | 176 | 0 | 176 | 94 | 1,796 | -1,702 | 0 | 0 | 0 | 8 | 0 | 8 | 0 | 0 | 0 |
| | Julio | 6 | 0 | 6 | 0 | 23 | -23 | 1 | 0 | 1 | 99 | 0 | 99 | 147 | 0 | 147 | 34 | 2,430 | -2,396 | 0 | 0 | 0 | 0 | 0 | 0 | 0 | 0 | 0 |
| | Agosto | 5 | 0 | 5 | 0 | 0 | 0 | 0 | 0 | 0 | 37 | 0 | 37 | 165 | 0 | 165 | 44 | 2,308 | -2,264 | 0 | 0 | 0 | 6 | 0 | 6 | 0 | 0 | 0 |
| | Septiembre | 6 | 0 | 6 | 32 | 100 | -68 | 3 | 2 | 1 | 70 | 11 | 59 | 334 | 0 | 334 | 76 | 2,566 | -2,490 | 0 | 0 | 0 | 7 | 0 | 7 | 0 | 0 | 0 |
| | Octubre | 1 | 0 | 1 | 7 | 0 | 7 | 2 | 0 | 2 | 14 | 0 | 14 | 299 | 0 | 299 | 205 | 2,423 | -2,218 | 0 | 0 | 0 | 1 | 0 | 1 | 0 | 0 | 0 |
| | Noviembre | 1 | 0 | 1 | 0 | 128 | -128 | 1 | 0 | 1 | 5 | 1 | 4 | 611 | 0 | 611 | 33 | 2,097 | -2,064 | 0 | 0 | 0 | 4 | 2 | 2 | 0 | 0 | 0 |
| | 2016 | Diciembre | 0 | 0 | 0 | 270 | 0 | 270 | 1 | 0 | 1 | 33 | 0 | 33 | 267 | 0 | 267 | 162 | 2,130 | -1,968 | 0 | 1 | -1 | 8 | 0 | 8 | 0 | 0 |
| 2016 | Enero | 1 | 0 | 1 | 0 | 100 | -100 | 0 | 0 | 0 | 4 | 0 | 4 | 288 | 0 | 288 | 29 | 1,776 | -1,747 | 0 | 0 | 0 | 19 | 0 | 19 | 0 | 0 | 0 |
| | Febrero | 8 | 0 | 8 | 7 | 104 | -97 | 1 | 0 | 1 | 15 | 30 | -15 | 377 | 0 | 377 | 36 | 2,132 | -2,096 | 0 | 0 | 0 | 3 | 0 | 3 | 0 | 0 | 0 |
| | Marzo | 3 | 1 | 2 | 0 | 2 | -2 | 2 | 0 | 2 | 63 | 0 | 63 | 154 | 0 | 154 | 41 | 2,374 | -2,333 | 0 | 0 | 0 | 22 | 1 | 21 | 0 | 0 | 0 |
| | Abril | 0 | 0 | 0 | 109 | 30 | 79 | 4 | 0 | 4 | 71 | 0 | 71 | 451 | 1 | 450 | 126 | 2,357 | -2,231 | 0 | 0 | 0 | 19 | 0 | 19 | 0 | 0 | 0 |
| | Mayo | 3 | 0 | 3 | 0 | 1 | -1 | 1 | 0 | 1 | 33 | 0 | 33 | 233 | 3 | 230 | 19 | 1,979 | -1,960 | 0 | 0 | 0 | 12 | 0 | 12 | 0 | 0 | 0 |
| | Junio | 2 | 1 | 1 | 1 | 32 | -31 | 0 | 0 | 0 | 6 | 0 | 6 | 430 | 5 | 425 | 46 | 1,991 | -1,945 | 0 | 0 | 0 | 2 | 0 | 2 | 0 | 0 | 0 |
| | Julio | 1 | 0 | 1 | 0 | 1 | -1 | 0 | 0 | 0 | 28 | 0 | 28 | 363 | 3 | 360 | 213 | 1,915 | -1,702 | 0 | 0 | 0 | 12 | 7 | 5 | 0 | 0 | 0 |
| | Agosto | 1 | 1 | 0 | 14 | 169 | -155 | 3 | 0 | 3 | 5 | 0 | 5 | 456 | 100 | 356 | 145 | 2,037 | -1,892 | 0 | 0 | 0 | 13 | 1 | 12 | 3 | 0 | 3 |
| | Septiembre | 3 | 0 | 3 | 52 | 30 | 22 | 2 | 0 | 2 | 44 | 0 | 44 | 114 | 0 | 114 | 2,696 | 2,149 | 547 | 0 | 0 | 0 | 154 | 3 | 151 | 1 | 0 | 1 |
| | Octubre | 2 | 0 | 2 | 0 | 51 | -51 | 4 | 0 | 4 | 83 | 4 | 79 | 314 | 1 | 313 | 244 | 1,932 | -1,688 | 0 | 0 | 0 | 70 | 0 | 70 | 0 | 0 | 0 |
| | Noviembre | 4 | 0 | 4 | 0 | 102 | -102 | 0 | 98 | -98 | 2 | 54 | -52 | 313 | 0 | 313 | 354 | 1,731 | -1,377 | 0 | 0 | 0 | 145 | 4 | 141 | 1 | 0 | 1 |
| | 2017 | Diciembre | 2 | 1 | 1 | 0 | 202 | -202 | 0 | 0 | 0 | 4 | 0 | 4 | 290 | 0 | 290 | 95 | 1,913 | -1,818 | 0 | 0 | 0 | 41 | 0 | 41 | 2 | 0 |

Nota: G: Líneas ganadas, P: Líneas perdidas, Neto: Líneas ganadas - Líneas perdidas.

(*) Desde el inicio del nuevo procedimiento de portabilidad (26 de Julio de 2014).

(**) A partir del 01 de enero de 2018, se hizo efectiva la fusión entre Velatel Perú S.A.C. y Olo del Perú S.A.C; siendo esta última, la empresa absorbente.

III. Posición Neta Mensual de la Portabilidad en Telefonía Fija (2 de 2)

| Año | Mes | Inversiones OSA | | | Level 3 | | | Moche Inversiones | | | Netline | | | Optical Networks | | | Movistar | | | Olo ** | | | Winner Systems | | | Bitel | | |
|------------------------|------------|-----------------|-----------|------------|--------------|--------------|---------------|-------------------|------------|------------|--------------|------------|--------------|------------------|------------|---------------|---------------|----------------|----------------|----------|-----------|------------|----------------|--------------|-----------|------------|----------|------------|
| | | G | P | Neto | G | P | Neto | G | P | Neto | G | P | Neto | G | P | Neto | G | P | Neto | G | P | Neto | G | P | Neto | G | P | Neto |
| 2017 | Enero | 0 | 0 | 0 | 17 | 0 | 17 | 0 | 0 | 0 | 37 | 0 | 37 | 141 | 0 | 141 | 140 | 1,678 | -1,538 | 0 | 10 | -10 | 36 | 1 | 35 | 1 | 0 | 1 |
| | Febrero | 3 | 0 | 3 | 1 | 193 | -192 | 0 | 9 | -9 | 38 | 0 | 38 | 395 | 43 | 352 | 264 | 1,779 | -1,515 | 0 | 0 | 0 | 19 | 0 | 19 | 3 | 0 | 3 |
| | Marzo | 2 | 0 | 2 | 15 | 102 | -87 | 0 | 0 | 0 | 18 | 0 | 18 | 694 | 0 | 694 | 1,230 | 2,479 | -1,249 | 0 | 0 | 0 | 30 | 3 | 27 | 7 | 0 | 7 |
| | Abril | 3 | 0 | 3 | 0 | 99 | -99 | 0 | 0 | 0 | 32 | 10 | 22 | 310 | 0 | 310 | 52 | 2,063 | -2,011 | 0 | 0 | 0 | 15 | 3 | 12 | 4 | 0 | 4 |
| | mayo | 4 | 1 | 3 | 32 | 0 | 32 | 1 | 0 | 1 | 6 | 6 | 0 | 284 | 14 | 270 | 85 | 2,122 | -2,037 | 0 | 0 | 0 | 9 | 200 | -191 | 6 | 0 | 6 |
| | junio | 2 | 0 | 2 | 151 | 38 | 113 | 0 | 89 | -89 | 37 | 49 | -12 | 606 | 1 | 605 | 84 | 2,013 | -1,929 | 0 | 1 | -1 | 50 | 0 | 50 | 9 | 0 | 9 |
| | julio | 2 | 0 | 2 | 0 | 130 | -130 | 0 | 0 | 0 | 42 | 0 | 42 | 371 | 31 | 340 | 165 | 2,181 | -2,016 | 0 | 1 | -1 | 4 | 0 | 4 | 12 | 0 | 12 |
| | agosto | 2 | 1 | 1 | 16 | 1 | 15 | 0 | 0 | 0 | 40 | 0 | 40 | 397 | 6 | 391 | 83 | 2,431 | -2,348 | 0 | 0 | 0 | 5 | 4 | 1 | 3 | 0 | 3 |
| | septiembre | 4 | 0 | 4 | 43 | 0 | 43 | 1 | 0 | 1 | 59 | 1 | 58 | 429 | 0 | 429 | 143 | 2,302 | -2,159 | 0 | 0 | 0 | 11 | 0 | 11 | 3 | 0 | 3 |
| | octubre | 4 | 0 | 4 | 31 | 231 | -200 | 0 | 0 | 0 | 302 | 0 | 302 | 282 | 4 | 278 | 207 | 2,554 | -2,347 | 0 | 12 | -12 | 14 | 2 | 12 | 4 | 0 | 4 |
| | noviembre | 2 | 0 | 2 | 0 | 0 | 0 | 0 | 1 | -1 | 3 | 0 | 3 | 321 | 23 | 298 | 106 | 2,014 | -1,908 | 0 | 0 | 0 | 91 | 0 | 91 | 4 | 0 | 4 |
| | diciembre | 1 | 0 | 1 | 0 | 201 | -201 | 0 | 4 | -4 | 109 | 2 | 107 | 245 | 61 | 184 | 460 | 2,201 | -1,741 | 0 | 0 | 0 | 7 | 1 | 6 | 9 | 0 | 9 |
| 2018 | enero | 4 | 3 | 1 | 0 | 101 | -101 | 0 | 4 | -4 | 193 | 2 | 191 | 346 | 11 | 335 | 122 | 2,207 | -2,085 | 0 | 0 | 0 | 14 | 8 | 6 | 4 | 0 | 4 |
| | febrero | 0 | 5 | -5 | 107 | 0 | 107 | 0 | 3 | -3 | 7 | 2 | 5 | 381 | 12 | 369 | 114 | 2,069 | -1,955 | 0 | 0 | 0 | 8 | 32 | -24 | 4 | 0 | 4 |
| | marzo | 2 | 0 | 2 | 235 | 218 | 17 | 0 | 4 | -4 | 46 | 0 | 46 | 557 | 6 | 551 | 137 | 2,505 | -2,368 | 0 | 0 | 0 | 8 | 4 | 4 | 5 | 0 | 5 |
| | abril | 2 | 0 | 2 | 98 | 200 | -102 | 0 | 2 | -2 | 39 | 0 | 39 | 585 | 11 | 574 | 524 | 2,881 | -2,357 | 0 | 5 | -5 | 8 | 1 | 7 | 5 | 0 | 5 |
| | mayo | 0 | 0 | 0 | 0 | 99 | -99 | 0 | 17 | -17 | 148 | 1 | 147 | 247 | 18 | 229 | 1,437 | 2,911 | -1,474 | 0 | 5 | -5 | 18 | 34 | -16 | 11 | 0 | 11 |
| | junio | 0 | 2 | -2 | 7 | 59 | -52 | 0 | 0 | 0 | 11 | 26 | -15 | 534 | 59 | 475 | 599 | 2,250 | -1,651 | 0 | 0 | 0 | 31 | 16 | 15 | 0 | 0 | 0 |
| | julio | 2 | 0 | 2 | 37 | 102 | -65 | 0 | 0 | 0 | 3 | 0 | 3 | 373 | 5 | 368 | 473 | 2,499 | -2,026 | 0 | 2 | -2 | 42 | 14 | 28 | 11 | 0 | 11 |
| | agosto | 0 | 0 | 0 | 160 | 400 | -240 | 0 | 0 | 0 | 60 | 3 | 57 | 429 | 12 | 417 | 784 | 2,416 | -1,632 | 0 | 0 | 0 | 17 | 6 | 11 | 1 | 0 | 1 |
| | septiembre | 0 | 1 | -1 | 314 | 0 | 314 | 0 | 0 | 0 | 18 | 2 | 16 | 287 | 9 | 278 | 342 | 2,143 | -1,801 | 0 | 0 | 0 | 12 | 0 | 12 | 6 | 0 | 6 |
| | Octubre | 2 | 3 | -1 | 900 | 1 | 899 | 0 | 32 | -32 | 10 | 3 | 7 | 362 | 31 | 331 | 330 | 1,928 | -1,598 | 0 | 0 | 0 | 12 | 8 | 4 | 2 | 0 | 2 |
| | Noviembre | 0 | 2 | -2 | 1 | 310 | -309 | 0 | 0 | 0 | 15 | 1 | 14 | 286 | 18 | 268 | 383 | 1,833 | -1,450 | 0 | 3 | -3 | 74 | 1 | 73 | 4 | 0 | 4 |
| | Diciembre | 1 | 0 | 1 | 60 | 0 | 60 | 0 | 0 | 0 | 2 | -2 | 383 | 7 | 376 | 309 | 1,988 | -1,679 | 0 | 0 | 0 | 84 | 5 | 79 | 3 | 0 | 3 | |
| 2019 | Enero | 0 | 0 | 0 | 21 | 1 | 20 | 0 | 0 | 0 | 24 | 0 | 24 | 487 | 25 | 462 | 734 | 1,981 | -1,247 | 0 | 0 | 0 | 6 | 2 | 4 | 0 | 0 | 0 |
| Total acumulado | | 514 | 23 | 491 | 2,836 | 4,954 | -2,118 | 225 | 272 | -47 | 2,498 | 213 | 2,285 | 17,322 | 522 | 16,800 | 16,011 | 114,187 | -98,176 | 2 | 43 | -41 | 1,228 | 1,138 | 90 | 128 | 0 | 128 |

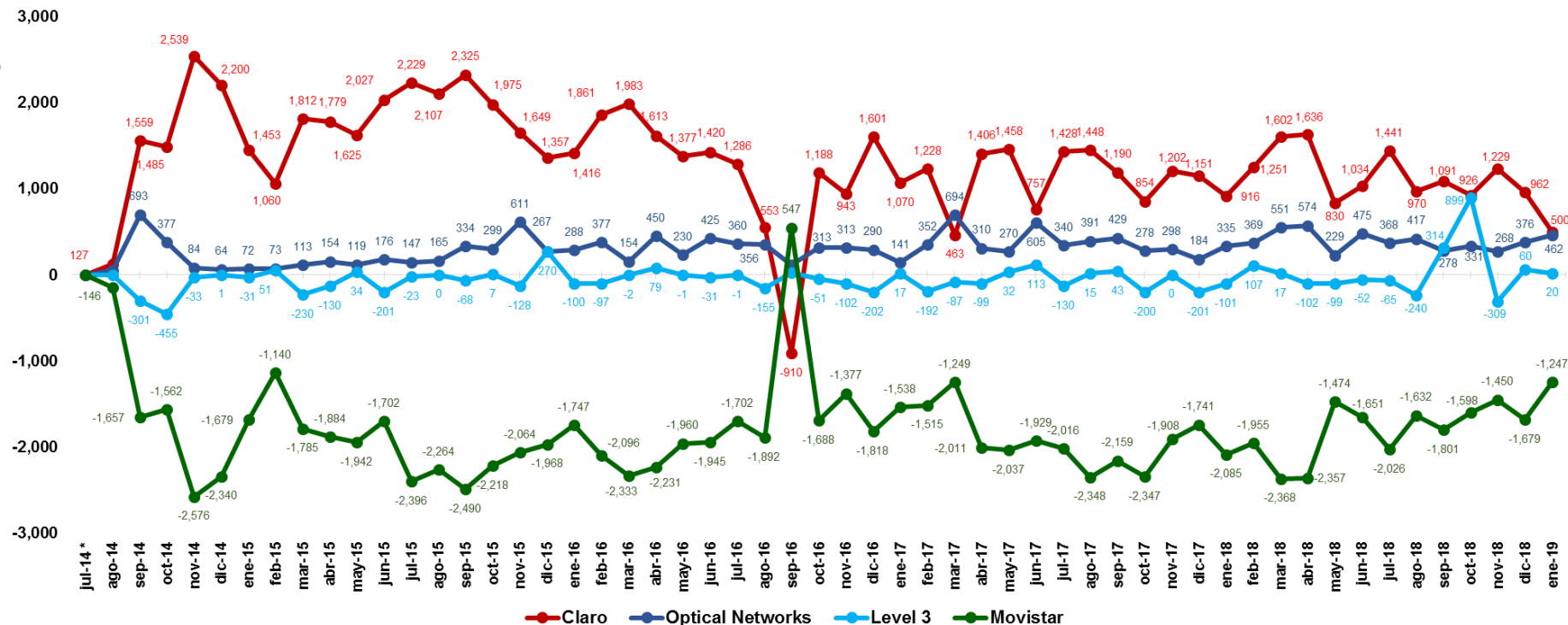
Nota: G: Líneas ganadas, P: Líneas perdidas, Neto: Líneas ganadas - Líneas perdidas.

(*) Desde el inicio del nuevo procedimiento de portabilidad (26 de Julio de 2014).

(**) A partir del 01 de enero de 2018, se hizo efectiva la fusión entre Velatel Perú S.A.C. y Olo del Perú S.A.C.; siendo esta última, la empresa absorbente.

IV. Posición Neta Mensual de Líneas Fijas Portadas: Operadores seleccionados

Posición Neta Mensual de Líneas Fijas



(*) Desde el inicio del procedimiento de portabilidad (26 de Julio de 2014).



V. Cantidad Acumulada de Líneas Fija Portadas (del 26.07.2014 al 31.01.2019)

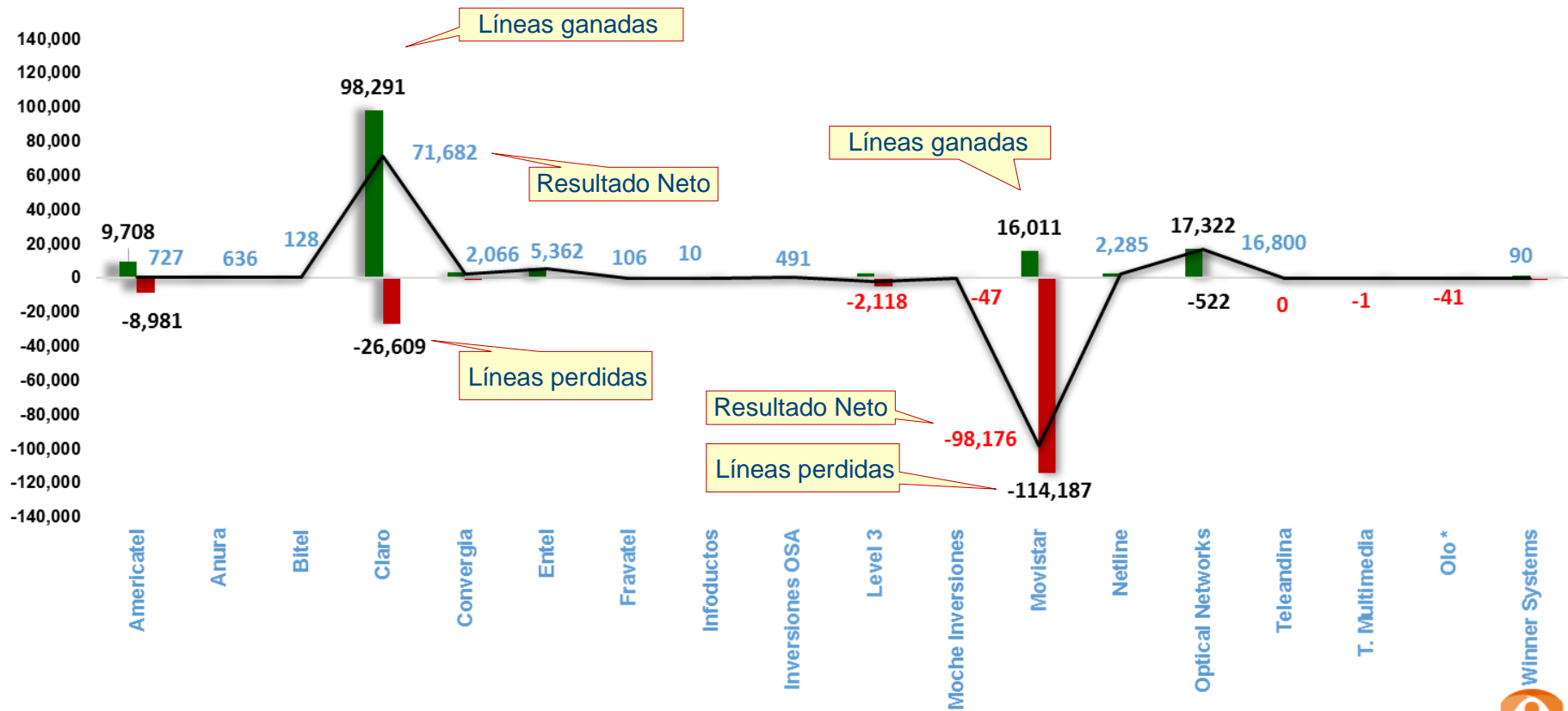
| Líneas Portadas en Telefonía Fija: Del 26 de julio de 2014 al 31 de enero de 2019 | | Operador RECEPTOR (Gana Clientes) | | | | | | | | | | | | | | | | | Total Líneas Perdidas | | |
|--|-------------------|-----------------------------------|-------|-------|--------|-----------|-------|----------|------------|-----------------|---------|-------------------|----------|---------|------------------|------------|---------------|-------|-----------------------|----------------|-------|
| | | Americatel | Anura | Bitel | Claro | Convergía | Entel | Fravatel | Infoductos | Inversiones OSA | Level 3 | Moche Inversiones | Movistar | Netline | Optical Networks | Teleandina | T. Multimedia | Olo * | | Winner Systems | |
| Operador CEDENTE (Pierde Clientes) | Americatel | | 75 | 0 | 1,974 | 366 | 82 | 4 | 86 | 10 | 925 | 102 | 915 | 406 | 3,844 | 0 | 0 | 0 | 192 | 8,981 | |
| | Anura | 8 | | 0 | 8 | 38 | 2 | 2 | 0 | 5 | 0 | 0 | 4 | 2 | 15 | 0 | 0 | 0 | 4 | 88 | |
| | Bitel | 0 | 0 | | 0 | 0 | 0 | 0 | 0 | 0 | 0 | 0 | 0 | 0 | 0 | 0 | 0 | 0 | 0 | 0 | |
| | Claro | 3,906 | 193 | 27 | | 671 | 1,207 | 8 | 7 | 23 | 973 | 73 | 14,203 | 706 | 4,484 | 0 | 0 | 0 | 128 | 26,609 | |
| | Convergía | 29 | 8 | 0 | 124 | | 0 | 4 | 2 | 5 | 278 | 3 | 19 | 56 | 193 | 0 | 0 | 0 | 157 | 878 | |
| | Entel | 16 | 6 | 9 | 58 | 0 | | 0 | 0 | 0 | 0 | 0 | 62 | 0 | 15 | 0 | 0 | 0 | 2 | 168 | |
| | Fravatel | 0 | 1 | 0 | 3 | 1 | 0 | | 0 | 1 | 0 | 0 | 1 | 0 | 0 | 0 | 0 | 0 | 0 | 7 | |
| | Infoductos | 0 | 0 | 0 | 0 | 0 | 0 | 0 | | 0 | 70 | 0 | 0 | 85 | 56 | 1 | 0 | 0 | 0 | 212 | |
| | Inversiones OSA | 1 | 3 | 0 | 0 | 6 | 1 | 8 | 0 | | 0 | 0 | 1 | 0 | 3 | 0 | 0 | 0 | 0 | 23 | |
| | Level 3 | 937 | 99 | 0 | 1,057 | 133 | 0 | 1 | 106 | 301 | | 0 | 565 | 502 | 1,248 | 0 | 0 | 0 | 2 | 3 | 4,954 |
| | Moche Inversiones | 1 | 1 | 0 | 3 | 65 | 0 | 0 | 1 | 0 | 0 | | 0 | 7 | 194 | 0 | 0 | 0 | 0 | 272 | |
| | Movistar | 4,784 | 326 | 92 | 94,927 | 1,428 | 4,236 | 80 | 16 | 166 | 589 | 47 | | 681 | 6,148 | 0 | 0 | 0 | 667 | 114,187 | |
| | Netline | 18 | 0 | 0 | 72 | 4 | 1 | 0 | 2 | 0 | 0 | 0 | 0 | | 85 | 0 | 0 | 0 | 31 | 213 | |
| | Optical Networks | 8 | 4 | 0 | 47 | 192 | 1 | 6 | 1 | 2 | 1 | 0 | 197 | 48 | | 0 | 0 | 0 | 15 | 522 | |
| | Teleandina | 0 | 0 | 0 | 0 | 0 | 0 | 0 | 1 | 0 | 0 | 0 | 0 | 0 | 0 | | 0 | 0 | 0 | 1 | |
| | T. Multimedia | 0 | 0 | 0 | 1 | 0 | 0 | 0 | 0 | 0 | 0 | 0 | 0 | 0 | 0 | 0 | | 0 | 0 | 1 | |
| Olo * | 0 | 4 | 0 | 3 | 3 | 0 | 0 | 0 | 0 | 0 | 0 | 1 | 0 | 3 | 0 | 0 | | 29 | 43 | | |
| Winner Systems | 0 | 4 | 0 | 14 | 37 | 0 | 0 | 0 | 1 | 0 | 0 | 43 | 5 | 1,034 | 0 | 0 | 0 | | 1,138 | | |
| Total Líneas Ganadas | | 9,708 | 724 | 128 | 98,291 | 2,944 | 5,530 | 113 | 222 | 514 | 2,836 | 225 | 16,011 | 2,498 | 17,322 | 1 | 0 | 2 | 1,228 | 158,297 | |

(*) A partir del 01 de enero de 2018, se hizo efectiva la fusión entre Velatel Perú S.A.C. y Olo del Perú S.A.C; siendo esta última, la empresa absorbente.



VI. Posición Neta Acumulada de Líneas Fijas Portadas (del 26.07.2014 al 31.01.2019)

Posición Neta de Líneas Fijas Portadas

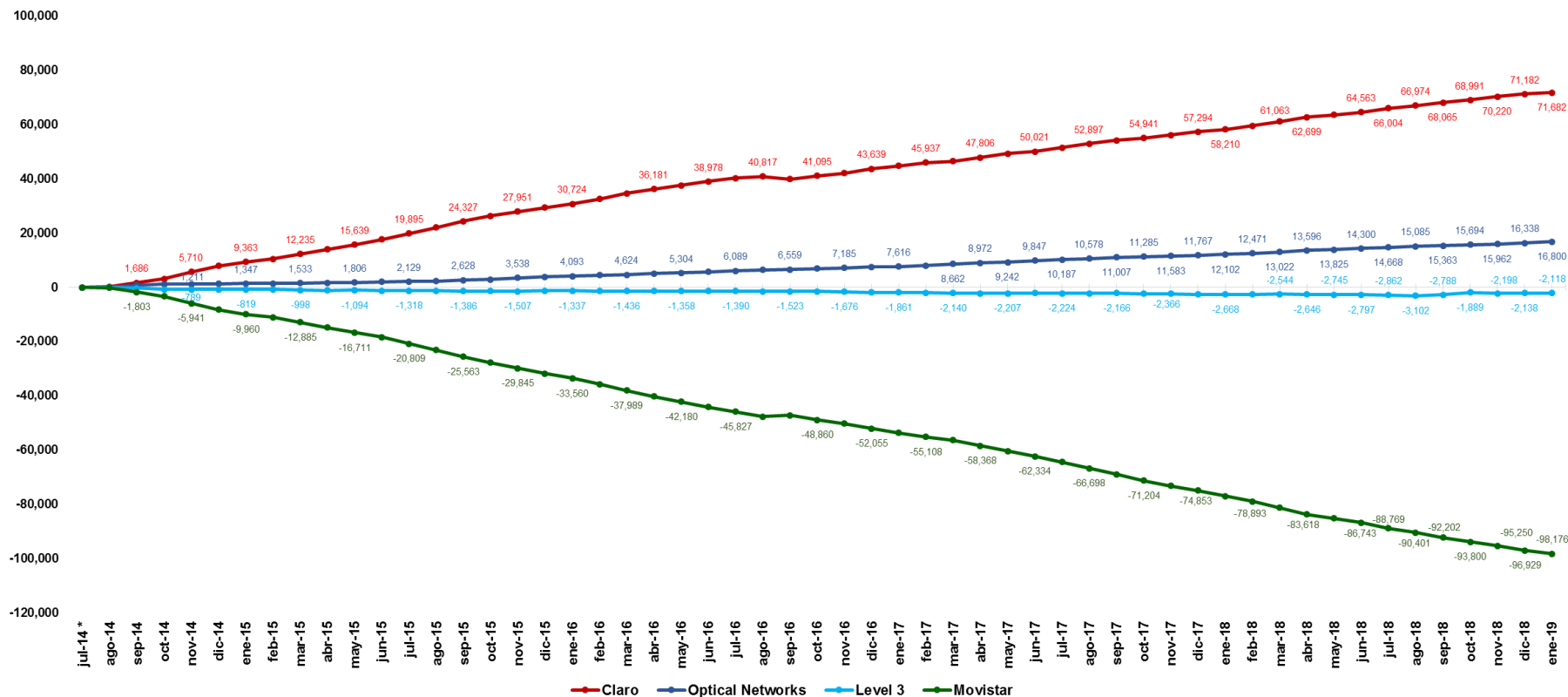


(*) A partir del 01 de enero de 2018, se hizo efectiva la fusión entre Velatel Perú S.A.C. y Olo del Perú S.A.C.; siendo esta última, la empresa absorbente.



VII. Evolución de la Posición Neta Acumulada de Líneas Fijas Portadas: Operadores Seleccionados

Evolución de la Posición Neta de Líneas Fijas



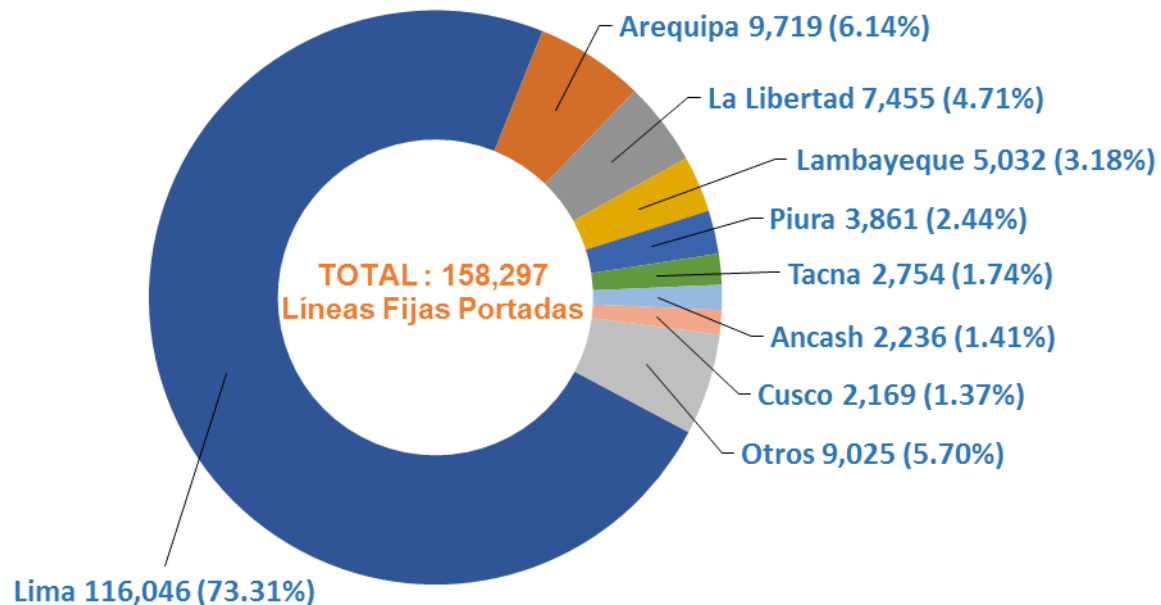
(*) Desde el inicio del procedimiento de portabilidad (26 de Julio de 2014).



VIII. Líneas Fijas Portadas por Departamento (del 26.07.2014 al 31.12.2018)

Líneas portadas en Telefonía Fija por Departamento
Del 26 de julio de 2014 al 31 de enero de 2019

| | | |
|-----------------|----------------|----------------|
| Lima | 116,046 | 73.31% |
| Arequipa | 9,719 | 6.14% |
| La Libertad | 7,455 | 4.71% |
| Lambayeque | 5,032 | 3.18% |
| Piura | 3,861 | 2.44% |
| Tacna | 2,754 | 1.74% |
| Ancash | 2,236 | 1.41% |
| Cusco | 2,169 | 1.37% |
| Junín | 1,450 | 0.92% |
| Ica | 1,429 | 0.90% |
| Huánuco | 1,380 | 0.87% |
| Ayacucho | 1,243 | 0.79% |
| Cajamarca | 1,171 | 0.74% |
| Puno | 601 | 0.38% |
| Tumbes | 491 | 0.31% |
| Ucayali | 466 | 0.29% |
| Madre de Dios | 272 | 0.17% |
| Moquegua | 260 | 0.16% |
| Loreto | 66 | 0.04% |
| San Martín | 42 | 0.03% |
| Amazonas | 10 | 0.01% |
| Apurímac | 2 | 0.00% |
| Huancavelica | 2 | 0.00% |
| Pasco | 1 | 0.00% |
| Red inteligente | 139 | 0.09% |
| Total | 158,297 | 100.00% |



(*) Red inteligente: N° pertenecientes al 0800



IX. Portabilidad en Telefonía Fija por Departamento

| Departamentos | (%) | Total | Telefonía Fija por Departamento | | | | | | | | | | | | | | | | | | | | | | | | | | | |
|--------------------|-------------|----------------|---------------------------------|----------------|--------------|--------------|--------------|--------------|--------------|--------------|--------------|--------------|--------------|--------------|--------------|--------------|--------------|--------------|--------------|--------------|--------------|--------------|--------------|--------------|--------------|--------------|--------------|--------------|--------------|-----|
| | | | jul-14/ dic-15 | ene-16/ dic-16 | ene-17 | feb-17 | mar-17 | abr-17 | may-17 | jun-17 | jul-17 | ago-17 | sep-17 | oct-17 | nov-17 | dic-17 | ene-18 | feb-18 | mar-18 | abr-18 | may-18 | jun-18 | jul-18 | ago-18 | sep-18 | oct-18 | nov-18 | dic-18 | ene-19 | |
| Lima | 73.31% | 116,046 | 32,770 | 26,237 | 1,477 | 1,986 | 3,555 | 1,784 | 1,781 | 2,390 | 2,009 | 1,926 | 2,124 | 2,764 | 1,524 | 2,276 | 2,420 | 1,837 | 2,410 | 2,823 | 3,499 | 2,358 | 2,391 | 2,937 | 2,059 | 2,776 | 1,847 | 1,732 | 2,354 | |
| Arequipa | 6.14% | 9,719 | 2,383 | 2,060 | 144 | 200 | 371 | 228 | 196 | 144 | 162 | 224 | 165 | 127 | 144 | 371 | 165 | 178 | 167 | 209 | 237 | 252 | 257 | 209 | 238 | 234 | 230 | 275 | 296 | 224 |
| La Libertad | 4.71% | 7,455 | 2,186 | 1,418 | 67 | 74 | 113 | 107 | 127 | 95 | 128 | 141 | 113 | 129 | 161 | 175 | 144 | 164 | 180 | 239 | 275 | 201 | 170 | 179 | 245 | 133 | 209 | 149 | 133 | |
| Lambayeque | 3.18% | 5,032 | 1,540 | 1,008 | 56 | 35 | 55 | 90 | 94 | 105 | 94 | 113 | 91 | 94 | 54 | 112 | 88 | 103 | 128 | 151 | 175 | 131 | 110 | 113 | 107 | 109 | 103 | 84 | 89 | |
| Piura | 2.44% | 3,861 | 1,156 | 863 | 30 | 25 | 43 | 51 | 87 | 74 | 54 | 101 | 61 | 50 | 116 | 104 | 103 | 70 | 80 | 114 | 83 | 79 | 80 | 77 | 77 | 62 | 78 | 89 | 54 | |
| Tacna | 1.74% | 2,754 | 688 | 474 | 28 | 33 | 44 | 40 | 37 | 35 | 46 | 58 | 49 | 29 | 89 | 92 | 110 | 76 | 110 | 124 | 114 | 71 | 68 | 53 | 52 | 70 | 50 | 74 | 40 | |
| Ancash | 1.41% | 2,236 | 583 | 375 | 17 | 13 | 18 | 27 | 33 | 30 | 36 | 50 | 37 | 46 | 38 | 85 | 96 | 59 | 46 | 67 | 62 | 43 | 57 | 45 | 94 | 79 | 104 | 41 | 55 | |
| Cusco | 1.37% | 2,169 | 500 | 354 | 24 | 44 | 52 | 32 | 22 | 42 | 38 | 37 | 33 | 15 | 31 | 30 | 39 | 67 | 76 | 89 | 98 | 76 | 72 | 55 | 59 | 64 | 85 | 76 | 59 | |
| Junín | 0.92% | 1,450 | 357 | 332 | 9 | 10 | 39 | 27 | 33 | 37 | 40 | 41 | 29 | 39 | 36 | 34 | 34 | 33 | 51 | 39 | 46 | 27 | 23 | 37 | 28 | 16 | 18 | 17 | 18 | |
| Cajamarca | 0.75% | 1,182 | 365 | 255 | 21 | 23 | 21 | 22 | 20 | 17 | 23 | 26 | 19 | 28 | 11 | 28 | 28 | 25 | 35 | 24 | 43 | 27 | 22 | 23 | 16 | 13 | 15 | 14 | 18 | |
| Huánuco | 0.87% | 1,380 | 369 | 253 | 11 | 18 | 17 | 24 | 23 | 17 | 22 | 26 | 47 | 19 | 26 | 18 | 20 | 26 | 39 | 33 | 45 | 39 | 83 | 36 | 31 | 31 | 41 | 46 | 20 | |
| Ica | 0.91% | 1,438 | 324 | 261 | 19 | 12 | 23 | 23 | 31 | 44 | 51 | 47 | 50 | 58 | 75 | 38 | 50 | 42 | 24 | 26 | 49 | 41 | 38 | 27 | 19 | 18 | 18 | 14 | 16 | |
| Puno | 0.40% | 638 | 231 | 125 | 7 | 9 | 11 | 11 | 12 | 13 | 13 | 13 | 9 | 7 | 8 | 16 | 11 | 16 | 11 | 8 | 14 | 12 | 6 | 10 | 12 | 17 | 2 | 18 | 16 | |
| Tumbes | 0.31% | 487 | 184 | 89 | 9 | 4 | 13 | 3 | 19 | 9 | 10 | 9 | 13 | 12 | 9 | 16 | 7 | 11 | 9 | 10 | 6 | 5 | 5 | 7 | 11 | 4 | 7 | 5 | 1 | |
| Ucayali | 0.30% | 481 | 124 | 86 | 10 | 8 | 16 | 16 | 15 | 26 | 11 | 9 | 14 | 8 | 14 | 11 | 13 | 12 | 13 | 6 | 8 | 5 | 17 | 7 | 3 | 5 | 4 | 6 | 14 | |
| Madre de Dios | 0.15% | 244 | 52 | 73 | 3 | 6 | 11 | 5 | 9 | 6 | 4 | 3 | 5 | 5 | 5 | 4 | 6 | 4 | 3 | 2 | 5 | 2 | 7 | 7 | 1 | 4 | 4 | 8 | 0 | |
| Moquegua | 0.16% | 259 | 20 | 29 | 1 | 1 | 2 | 9 | 3 | 3 | 10 | 5 | 10 | 5 | 4 | 5 | 6 | 4 | 7 | 19 | 16 | 34 | 10 | 11 | 16 | 13 | 7 | 5 | 4 | |
| Ayacucho | 0.76% | 1,204 | 6 | 1 | 115 | 90 | 82 | 69 | 47 | 30 | 99 | 88 | 90 | 56 | 60 | 61 | 30 | 40 | 52 | 39 | 38 | 28 | 23 | 14 | 17 | 10 | 12 | 3 | 4 | |
| San Martín | 0.03% | 40 | 5 | 1 | 0 | 0 | 0 | 0 | 4 | 0 | 5 | 1 | 4 | 3 | 1 | 3 | 1 | 2 | 0 | 2 | 2 | 1 | 2 | 2 | 1 | 0 | 0 | 0 | 0 | |
| Loreto | 0.04% | 68 | 3 | 1 | 0 | 0 | 9 | 4 | 2 | 2 | 2 | 2 | 1 | 1 | 0 | 16 | 2 | 0 | 0 | 0 | 3 | 10 | 1 | 7 | 1 | 1 | 1 | 0 | 0 | 1 |
| Amazonas | 0.01% | 10 | 0 | 2 | 1 | 0 | 1 | 0 | 0 | 1 | 1 | 1 | 0 | 0 | 0 | 0 | 0 | 0 | 0 | 0 | 0 | 0 | 1 | 0 | 0 | 0 | 0 | 0 | 0 | 0 |
| Apurímac | 0.00% | 2 | 0 | 0 | 0 | 0 | 0 | 0 | 0 | 0 | 0 | 0 | 0 | 0 | 0 | 0 | 0 | 0 | 0 | 0 | 0 | 0 | 0 | 0 | 0 | 0 | 0 | 0 | 0 | 0 |
| Huancavelica | 0.00% | 2 | 0 | 0 | 0 | 0 | 0 | 0 | 0 | 0 | 0 | 0 | 0 | 0 | 0 | 1 | 0 | 0 | 0 | 0 | 0 | 0 | 0 | 0 | 0 | 0 | 0 | 0 | 0 | 0 |
| Pasco | 0.00% | 1 | 0 | 0 | 0 | 0 | 0 | 0 | 0 | 0 | 0 | 0 | 0 | 0 | 0 | 0 | 0 | 0 | 0 | 0 | 0 | 0 | 0 | 0 | 0 | 0 | 0 | 0 | 0 | 0 |
| Red inteligente ** | 0.09% | 139 | 12 | 52 | 0 | 0 | 0 | 0 | 0 | 0 | 1 | 0 | 3 | 4 | 2 | 2 | 1 | 4 | 4 | 0 | 3 | 3 | 1 | 6 | 1 | 1 | 6 | 2 | 28 | 3 |
| Total | 100% | 158,297 | 43,858 | 34,349 | 2,049 | 2,591 | 4,496 | 2,572 | 2,595 | 3,121 | 2,858 | 2,924 | 2,969 | 3,496 | 2,424 | 3,279 | 3,388 | 2,762 | 3,483 | 4,058 | 4,843 | 3,440 | 3,408 | 3,880 | 3,084 | 3,661 | 2,881 | 2,705 | 3,123 | |

(*) Desde el inicio del nuevo procedimiento de portabilidad (26 de Julio de 2014).

(**) Red inteligente: N° pertenecientes al 0800